

## INSTRUCCIONES DE ENVÍO

1. Todos los autores/as que quieran someter a evaluación sus trabajos para ser publicados en *Didáctica. Lengua y Literatura* deberán registrarse en el siguiente enlace: <https://revistas.ucm.es/index.php/DIDA/login>.

Revistas Científicas Complutenses Ediciones Complutenses

Registrar Entrar

### Didáctica. Lengua y Literatura

Actual Archivos Indexación Avisos Estadísticas Acerca de

Inicio / Entrar

Nombre usuario \*

Contraseña \*

¿Has olvidado tu contraseña?

Mantenerme conectado

Entrar

¿No es usuario/a? Regístrese en el sitio

UNIVERSIDAD COMPLUTENSE MADRID

Idioma

English  
Español (España)  
Français

Información

Para autores/as

2. A continuación deberán incluir los datos requeridos en el formulario siguiente:

### Didáctica. Lengua y Literatura

Actual Archivos Indexación Avisos Estadísticas Acerca de

Inicio / Registrarse

id Crear o conectar su código ORCID

#### Perfil

Nombre \*

Segundo Nombre

Apellidos \*

Afiliación \*

Facebook

UNIVERSIDAD COMPLUTENSE MADRID

Idioma

English  
Español (España)  
Français

Información

Para autores/as


Indexación Más

20 CALIDAD REVISTAS REVISORAS

# Didáctica. Lengua y Literatura


Instrucciones de envío

Vigentes desde el 22 de noviembre de 2021



3. Le llegará un mensaje de confirmación a su correo electrónico con un enlace en el que deberá pinchar para activar su cuenta. Después, ya podrá acceder a la web como persona registrada. A continuación, deberá navegar hacia la esquina superior derecha de la pantalla y pinchar en el “panel de control” de su usuario:

4. En el panel de control, deberá pinchar en la opción de “nuevo envío”:



5. Después deberá seleccionar la sección a la que desea enviar su trabajo (solo se admiten “investigaciones y estudios” o “reseñas”) y clicar en los apartados obligatorios:

Didáctica. Lengua y Literatura Tareas 0

OJS OPEN JOURNAL SYSTEMS

Envíos

Enviar un artículo

1. Inicio 2. Cargar el envío 3. Introducir los metadatos 4. Confirmación 5. Sigüientes pasos

Idioma del envío

Español (España)

Se aceptan envíos en varios idiomas. Elija el idioma principal del envío desde el menú desplegable de abajo.

Sección \*

Investigaciones y estudios

Reseñas

El artículo no ha sido publicado previamente, ni se ha presentado a otra revista (o se ha proporcionado una explicación en Comentarios al editor).

El fichero enviado está en formato OpenOffice, Microsoft Word, RTF, o WordPerfect.

Se han añadido direcciones web para las referencias donde ha sido posible.

Se han añadido las referencias DOI en los casos en que existen.

El texto cumple con los requisitos bibliográficos y de estilo indicados en las [Normas para autoras/es](#), que se pueden encontrar en Acerca de la revista.

Si esta enviando a una sección de la revista que se revisa por pares, tiene que asegurarse que las instrucciones en [Asegurando de una revisión a ciegas](#) han :

6. En la siguiente pantalla es donde podrá adjuntar **su artículo anonimizado** (pinchando en “texto del artículo o reseña”) y su **ficha de datos** (pinchando en “otros documentos adjuntos”):

Subir archivo de envío

1. Cargar envío 2. Metadatos 3. Finalizar

Componente del artículo \*

Seleccionar el componente del artículo


Seleccionar el componente del artículo

Texto del artículo o Reseña

Otros documentos adjuntos


[Garantizar una revisión anónima](#)

Continuar Cancelar



7. Cuando suba su trabajo aparecerá una pantalla como esta:

8. Después de haber subido su **artículo anonimizado de acuerdo con la guía de estilo de la revista** y su **ficha de datos** será cuando pueda introducir los siguientes datos obligatorios: *título del artículo* (en español, inglés y francés), *resumen* (español, inglés y francés), *palabras clave* (español, inglés y francés), datos del resto de autores o colaboradores y, finalmente, las instituciones o agencias que hayan podido financiar su estudio.



9. Su artículo estará listo para ser enviado. Pinche en “finalizar envío” para terminar el proceso:

