


Cuadernos de Gobierno y Administración Pública



EDICIONES
COMPLUTENSE

Informe de estadísticas 2025

1. Autores

1.1 País de filiación de los autores



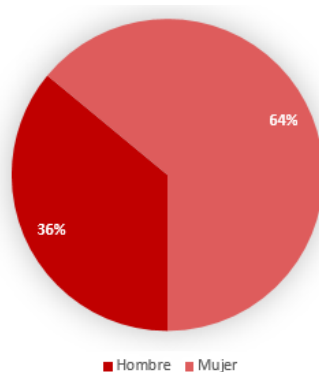
Filiación extranjera	Nº	%
Si	4	64%
No	7	36%
Total	11	100%

Más concretamente:



País de filiación	Nº	%
España	7	64%
Argentina	2	18%
México	2	18%
Total	11	100%

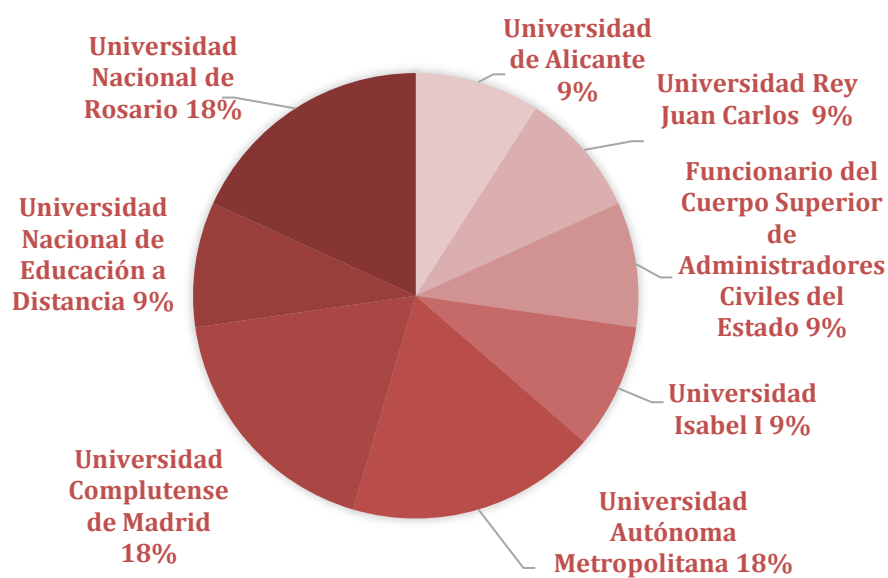
1.2 Sexo



Sexo	Nº	%
Hombre	4	36%
Mujer	7	64%
Total	11	100%

1.3 Institución a la que pertenecen

Filiación	Nº	%
Universidad de Alicante	1	9%
Universidad Rey Juan Carlos	1	9%
Funcionario del Cuerpo Superior de Administradores Civiles del Estado	1	9%
Universidad Isabel I	1	9%
Universidad Autónoma Metropolitana	2	18%
Universidad Complutense de Madrid	2	18%
Universidad Nacional de Educación a Distancia	1	9%
Universidad Nacional de Rosario	2	18%
Total	11	100%



2. Sobre los artículos

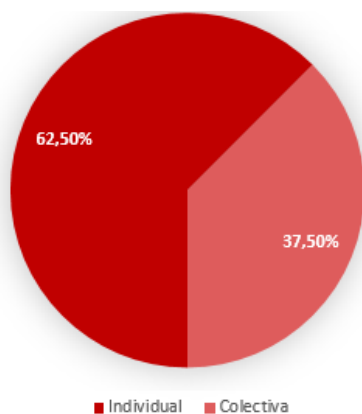
2.1. Tiempo de aceptación

Filiación	Recibido	Aceptado	Días transcurridos
La intangibilidad clave de la cultura organizacional y su relevancia en los procesos de transformación digital de las administraciones públicas locales	1/12/2024	23/04/2025	144
Transformar la Administración innovando en el empleo público. El caso de Madrid Talento	15/10/2024	25/03/2025	162
La competición por la hegemonía regional en el norte de África desde las Primaveras Árabes	2/01/2025	26/03/2025	83
Hacia una gobernanza algorítmica transparente: auditoría de sesgo. Estudio de caso.	20/08/2024	26/03/2025	219
Política energética: ¿cambio o continuidad en el fomento de las energías renovables en el gobierno mexicano?	5/6/2025	15/11/2025	163
Edad, discriminación y desinformación: los riesgos democráticos del edadismo político y digital. El caso del 8 de enero de 2023 en Brasil	28/01/2025	16/11/2025	292
Instituciones informales efectivas y arraigo de la participación: Presupuesto Participativo escolar en la Universidad Nacional de Rosario (2020-2023)	26/06/2025	27/11/2025	154
El Partido Comunista del Perú-Sendero Luminoso en la Universidad Nacional Mayor de San Marcos: la búsqueda del contra-espacio en el espacio público	5/12/2024	26/03/2025	111

2.2. Estadísticas del tiempo de aceptación.

Días transcurridos desde que se recibe el artículo hasta que se acepta	Días
Máximo	292
Mínimo	83
Tiempo medio	187,5

2.3. Tipo de autoría.



Tipo de Autoría	Nº	%
Individual	5	62,5%
Colectiva	3	37,5%
Total	8	100%

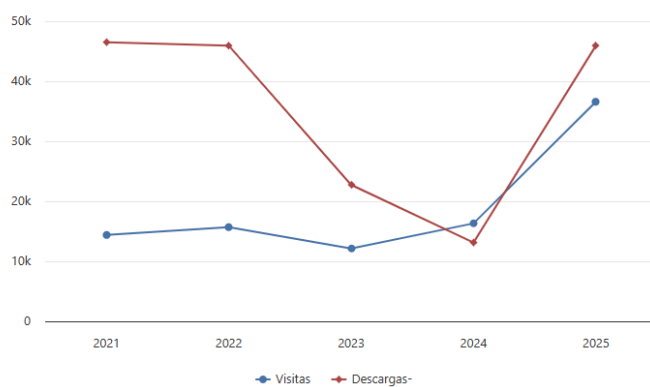
2.4. Tasa de aceptación.



Tasa de aceptación	Cantidad
Artículos Recibidos	11
Artículos Publicados	8
Porcentaje aceptación	72,73%

3. Impacto de la revista

Descargas y visitas a la página resumen de la contribución desde mayo de 2019



Descargas y visitas a la página en el año 2025	Nº
Visitas	36.579
Descargas	45.952

3.1. Impacto en organizaciones externas

Sistemas de evaluación por organizaciones externas	Año	Índice de Impacto*	Posición	Cuartil	Categoría
DIALNET	2024	0,13	34 / 69	C3	Ciencias Políticas

*Se calculan a partir de las citas emitidas por todos los artículos que en Dialnet tienen incluidas las referencias bibliográficas de los documentos de los últimos 5 años.

* Validez: 24 de julio de 2025.

**Mención de buenas prácticas editoriales en igualdad de género.

Sistemas de evaluación por organizaciones externas	Año*	Puntuación	Posición	Cuartil	Categoría
FECYT**	2023	12,47	68/68	C4	Ciencias políticas y sociología

Sello de calidad 2023.

Sistemas de evaluación por organizaciones externas	Año	0 Base de datos de citas	4 Base de datos multidisciplinares	1 Base de datos especializada	4 Recursos de evaluación
MIAR*	2024	c0	m4	e1	x4

* Difusión: $c0+m4+e1+x4$.

Sistemas de evaluación por organizaciones externas	Año*	Clasificación en Ciencias Sociales	Clasificación en Ciencias Humanas
CIRC	2025	B	-


* En este grupo se incluye a revistas científicas de segundo orden que, aunque cumpliendo con estándares formales básicos, tienen un reducido impacto y visibilidad en la comunidad.

Sistemas de evaluación por organizaciones externas	Año*	Características cumplidas	Características no cumplidas
LATINDEX	2018-Act.*	36	2

* Catálogo: V 2.0.

4. Sobre los revisores/evaluadores

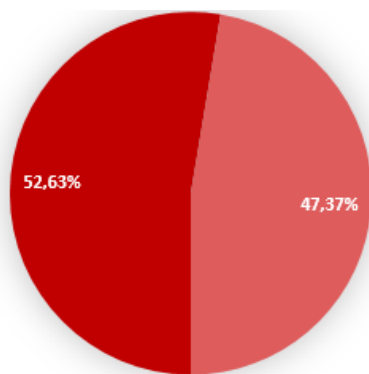
4.1 País de filiación de los revisores



■ España ■ México ■ Argentina ■ Venezuela ■ Perú

País	Número	%
España	28	73,68%
México	6	15,79%
Argentina	2	5,26%
Venezuela	1	2,63%
Perú	1	2,63%

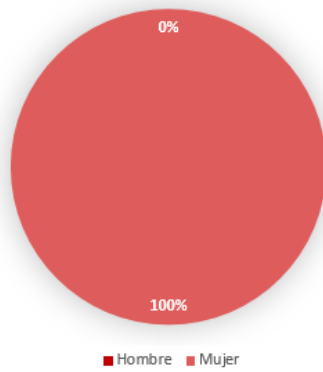
4.2 Sexo



■ Hombre ■ Mujer

Sexo	Número	%
Mujer	18	47,37%
Hombre	20	52,63%

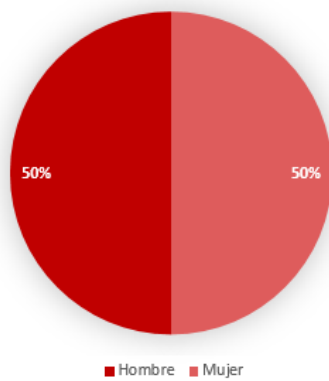
5. Sobre los traductores



Sexo	Número	%
Mujer	9	100%
Hombre	0	0%
Total	9	100%

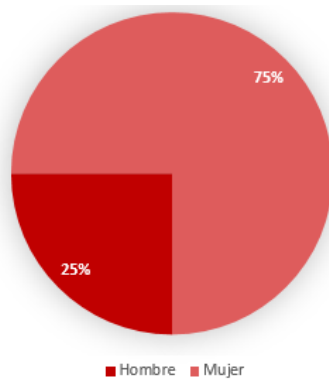
6. Composición del equipo editorial (Consejo de Redacción y Consejo Asesor)

6.1 Sexo Cómputo Global



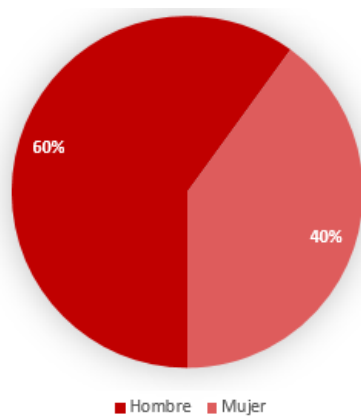
Sexo	Número	%
Mujer	14	50%
Hombre	14	50%
Total	28	100%

6.1.1 Sexo Consejo de Redacción



Sexo	Número	%
Mujer	6	75%
Hombre	2	25%
Total	8	100%

6.1.2 Sexo Consejo Asesor



Sexo	Número	%
Mujer	8	40%
Hombre	12	60%
Total	20	100%

6.2 Filiación extranjera Cómputo Global



Filiación extranjera	Nº	%
Nacional	16	57,14%
Internacional	12	42,86%
Total	28	100%

6.2.1 Filiación extranjera Consejo de Redacción



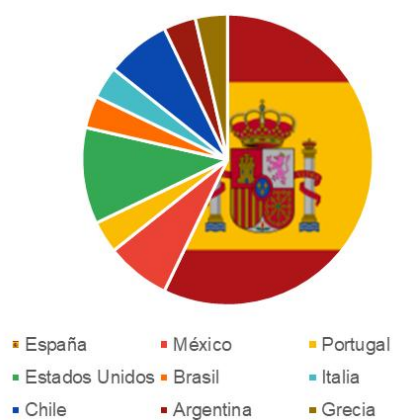
Filiación extranjera	Nº	%
Nacional	8	100%
Internacional	0	0%
Total	8	100%

6.2.2. Filiación extranjera Consejo Asesor



Filiación extranjera	Nº	%
Nacional	8	40%
Internacional	12	60%
Total	20	100%

6.3 Composición por países (cómputo global)



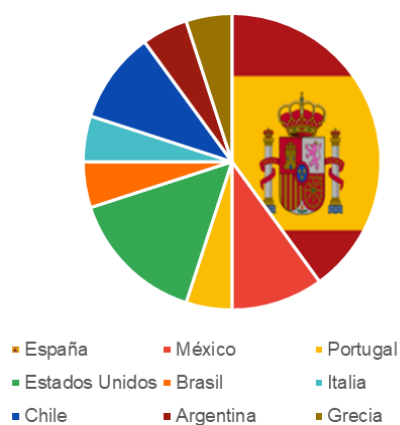
Composición por Países	Nº	%
España	16	57,14%
México	2	7,14%
Portugal	1	3,57%
Estados Unidos	3	10,71%
Brasil	1	3,57%
Italia	1	3,57%
Chile	2	7,14%
Argentina	1	3,57%
Grecia	1	3,57%
Total	28	100%

6.3.1. Composición por países Consejo de Redacción



Filiación extranjera	Nº	%
Nacional	8	100%
Internacional	0	0%
Total	8	100%

6.3.2. Composición por países Consejo Asesor



Composición por Países	Nº	%
España	8	40%
México	2	10%
Portugal	1	5%
Estados Unidos	3	15%
Brasil	1	5%
Italia	1	5%
Chile	2	10%
Argentina	1	5%
Grecia	1	5%
Total	20	100%