


Cuadernos de **Gobierno y Administración Pública**



Informe de estadísticas 2023

1. Autores

1.1 País de filiación de los autores



■ España ■ Resto del mundo

Filiación extranjera	Nº	%
Si	13	65%
No	7	35%
Total	20	100%

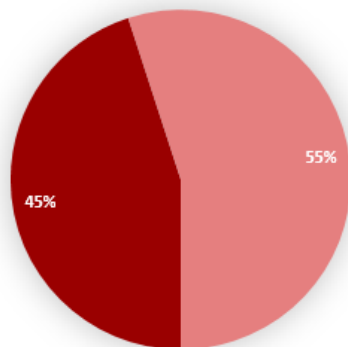
Más concretamente:



■ España ■ Portugal ■ Chile ■ Brasil ■ Colombia

País de filiación	Nª	%
España	7	35%
Portugal	4	20%
Chile	4	20%
Brasil	4	20%
Colombia	1	5%
Total	20	100%

1.2 Sexo

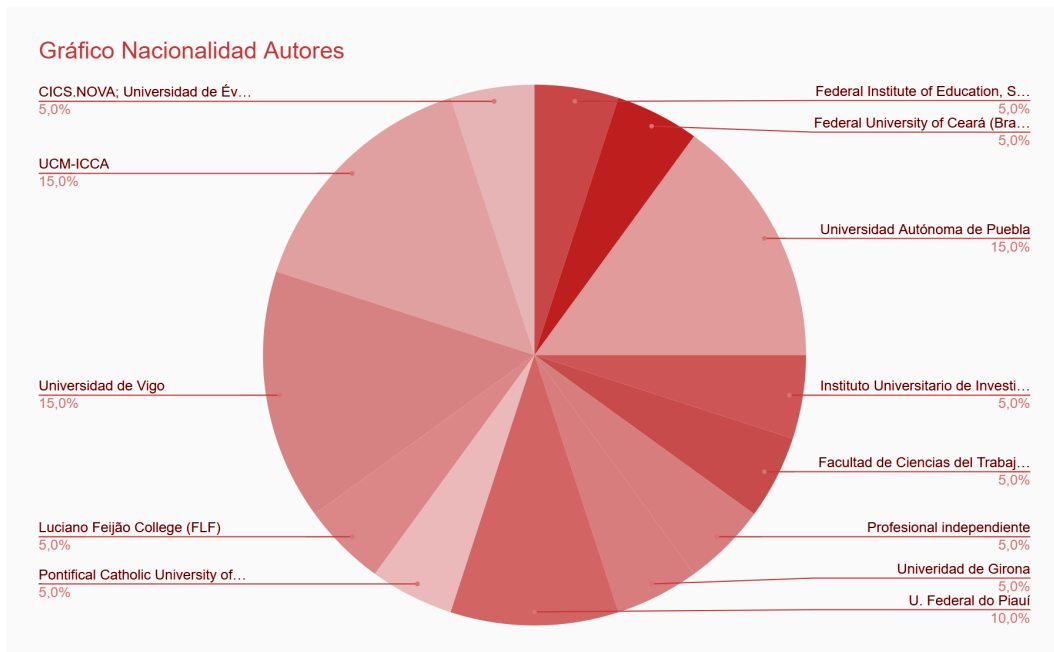


■ Hombre ■ Mujer

Sexo	Nª	%
Hombre	9	45%
Mujer	11	55%
Total	20	100%

1.3 Institución a la que pertenecen

Filiación	N °	%
Universidad de Évora	3	15%
Universidad de Extremadura	1	5%
Universidad de Córdoba	1	5%
Fundación Secretariado Gitano	2	10%
Red2Red	3	15%
Universidade Federal do Piauí	4	20%
Universidade Católica de Minas Gerais	1	5%
Escuela Superior de Administración Pública	1	5%
Universidad Santo Tomás	2	10%
Facultad de Gobierno, Universidad de Chile	2	10%
Total	20	100%



2. Sobre los artículos

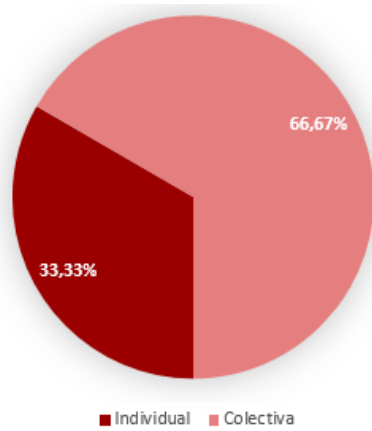
2.1. Tiempo de aceptación

Filiación	Recibido	Aceptado	Días transcurridos
Políticas activas de empleo e inclusión laboral de las personas con discapacidad e incapacidad. Un estudio de caso en Portugal	8/03/2023	14/05/2023	67
La digitalización como elemento de exclusión del mercado de trabajo: políticas de protección	6/02/2023	7/03/2023	30
Metodologías para apoyar la implementación, en el municipio de Évora (Portugal), de políticas de prevención y protección social dirigidas a las Personas Sin Hogar: una experiencia de investigación-acción colaborativa entre la sociedad civil y la universidad	12/03/2023	3/05/2023	52
La política activa de empleo y los colectivos vulnerables en un contexto de escasez de oportunidades de empleo	19/02/2023	21/04/2023	63
Evaluación de resultados e impacto del Programa Acceder 2000-2019. Políticas activas de empleo para población gitana gestionadas por una organización social	13/03/2023	25/05/2023	73
Innovations and transversalities in the federal executive's development policies - a historical-documentary approach based on the concept of competencies	15/03/2023	16/11/2023	246
Cuando hablamos de capacidad burocrática ¿de qué hablamos? Una revisión teórica y empírica del concepto	15/11/2022	14/03/2023	119
La Estrategia de Apoyos y Cuidados como respuesta a las Necesidades de las Personas Mayores en situación de Dependencia en Chile	14/06/2023	9/11/2023	148
A quest for Selective Decentralization. The case of Municipal Schools in Chile	26/01/2023	17/05/2023	111

2.2. Estadísticas del tiempo de aceptación.

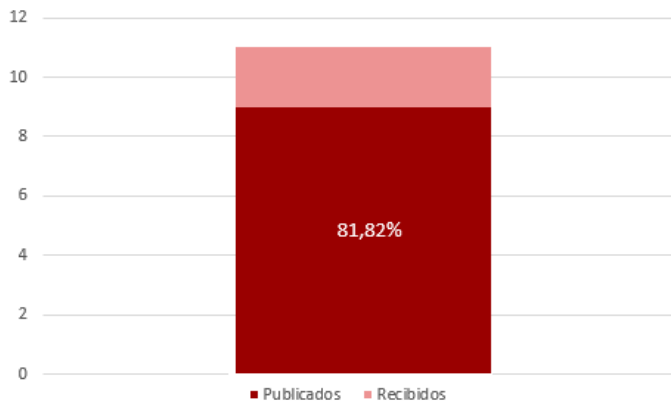
Días transcurridos desde que se recibe el artículo hasta que se acepta	Días
Máximo	246
Mínimo	30
Tiempo medio	138

2.3. Tipo de autoría.



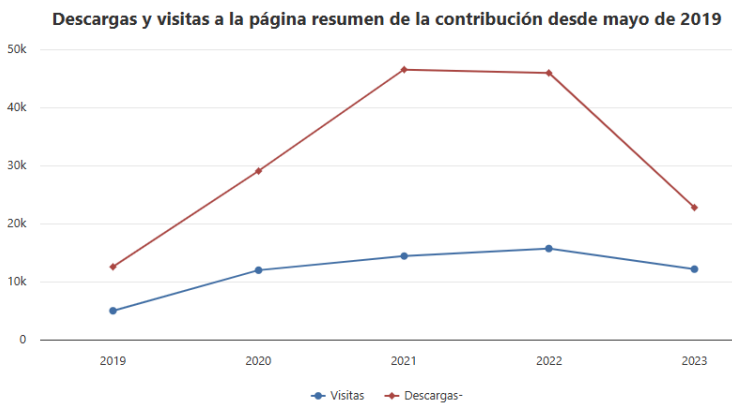
Tipo de Autoría	Nº	%
Individual	3	33,33%
Colectiva	6	66,67%
Total	9	100%

2.4. Tasa de aceptación.



Tasa de aceptación	Cantidad
Artículos Recibidos	11
Artículos Publicados	9
Porcentaje aceptación	81,82%

3. Impacto de la revista



Descargas y visitas a la página en el año 2024	Nº
Visitas	12.140
Descargas	22.745

3.1. Impacto en organizaciones externas

Sistemas de evaluación por organizaciones externas	Año	Índice de Impacto*	Posición	Cuartil	Categoría
DIALNET	2023	0,24	19/70	C2	Ciencias Políticas

*Se calculan a partir de las citas emitidas por todos los artículos que en Dialnet tienen incluidas las referencias bibliográficas de los documentos de los últimos 5 años.

* Validez: 24 de julio de 2025.

**Mención de buenas prácticas editoriales en igualdad de género.

Sello de calidad 2023.

Sistemas de evaluación por organizaciones externas	Año*	Puntuación	Posición	Cuartil	Categoría
FECYT**	2023	12,47	68/68	C4	Ciencias políticas y sociología

Sistemas de evaluación por organizaciones externas	Año	0 Base de datos de citas	4 Base de datos multidisciplinares	1 Base de datos especializada	4 Recursos de evaluación
MIAR*	2023	c0	m4	e1	x4

* Difusión: $c0+m4+e1+x4$.

Sistemas de evaluación por organizaciones externas	Año*	Clasificación en Ciencias Sociales	Clasificación en Ciencias Humanas
CIRC	2023	C	-

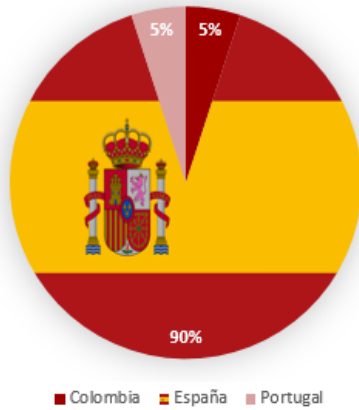
* En este grupo se incluye a revistas científicas de segundo orden que, aunque cumpliendo con estándares formales básicos, tienen un reducido impacto y visibilidad en la comunidad.

Sistemas de evaluación por organizaciones externas	Año*	Características cumplidas	Características no cumplidas
LATINDEX	2018-Act.*	36	2

* Catálogo: V 2.0.

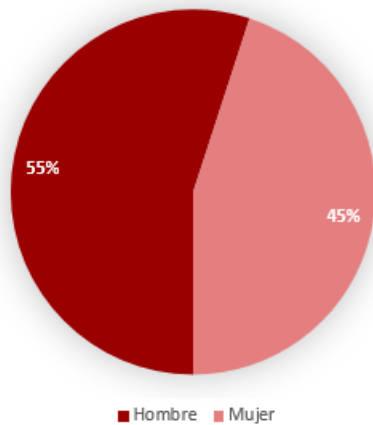
4. Sobre los revisores/evaluadores

4.1 País de filiación de los revisores



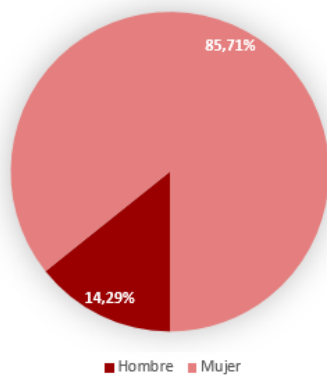
País	Número	%
Colombia	1	5%
España	18	90%
Portugal	1	5%

4.2 Sexo



Sexo	Número	%
Mujer	9	45%
Hombre	11	55%

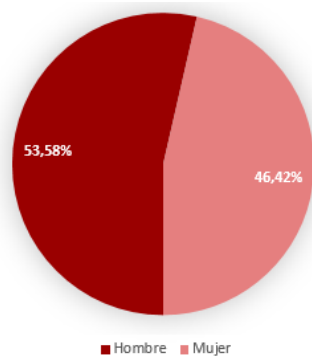
5. Sobre los traductores



Sexo	Número	%
Mujer	6	85,71%
Hombre	1	14,29%
Total	7	100%

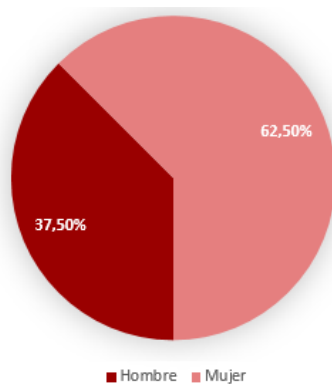
6. Composición del equipo editorial (Consejo de Redacción y Consejo Asesor)

6.1 Sexo Cómputo Global



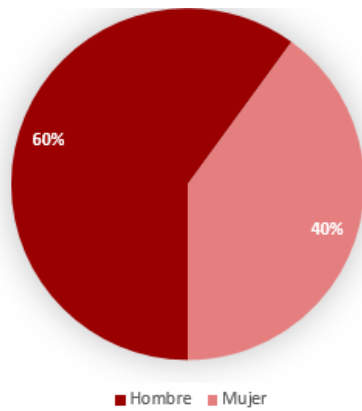
Sexo	Número	%
Mujer	13	46,42%
Hombre	15	53,58%
Total	28	100%

6.1.1 Sexo Consejo de Redacción



Sexo	Número	%
Mujer	5	62,5%
Hombre	3	37,5%
Total	8	100%

6.1.2 Sexo Consejo Asesor



Sexo	Número	%
Mujer	8	40%
Hombre	12	60%
Total	20	100%

6.2 Filiación extranjera Cómputo Global



Filiación extranjera	Nº	%
Nacional	16	57,14%
Internacional	12	42,86%
Total	28	100%

6.2.1. Filiación extranjera Consejo de Redacción



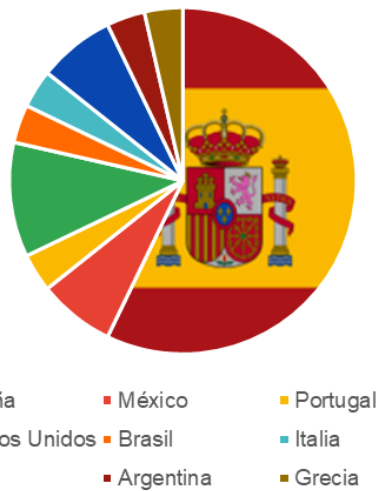
Filiación extranjera	Nº	%
Nacional	8	100%
Internacional	0	0%
Total	8	100%

6.2.2. Filiación extranjera Consejo Asesor



Filiación extranjera	Nº	%
Nacional	8	40%
Internacional	12	60%
Total	20	100%

6.3 Composición por países (cómputo global)



Composición por Países	Nº	%
España	16	57,14%
México	2	7,14%
Portugal	1	3,57%
Estados Unidos	3	10,71%
Brasil	1	3,57%
Italia	1	3,57%
Chile	2	7,14%
Argentina	1	3,57%
Grecia	1	3,57%
Total	28	100%

6.3.1. Composición por países Consejo de Redacción



Filiación extranjera	Nº	%
Nacional	8	100%
Internacional	0	0%
Total	8	100%

6.3.2. Composición por países Consejo Asesor



■ España	■ México	■ Portugal
■ Estados Unidos	■ Brasil	■ Italia
■ Chile	■ Argentina	■ Grecia

Composición por Países	Nº	%
España	8	40%
México	2	10%
Portugal	1	5%
Estados Unidos	3	15%
Brasil	1	5%
Italia	1	5%
Chile	2	10%
Argentina	1	5%
Grecia	1	5%
Total	20	100%