


Cuadernos de **Gobierno y Administración Pública**



EDICIONES
COMPLUTENSE

Informe de estadísticas 2022

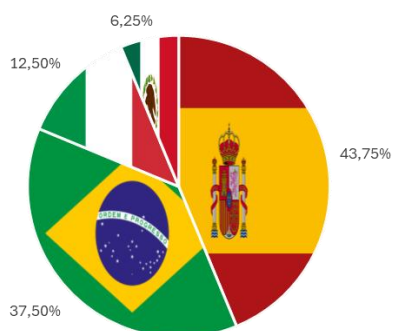
1. Autores

1.1 País de filiación de los autores



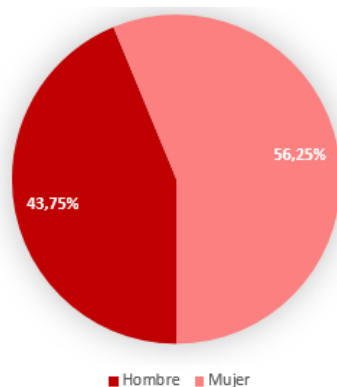
Filiación extranjera	Nº	%
Si	9	56,25%
No	7	43,75%
Total	16	100%

Más concretamente:



País de filiación	Nª	%
España	7	43,75%
Brasil	6	37,5%
Italia	2	12,5%
México	1	6,25%
Total	16	100%

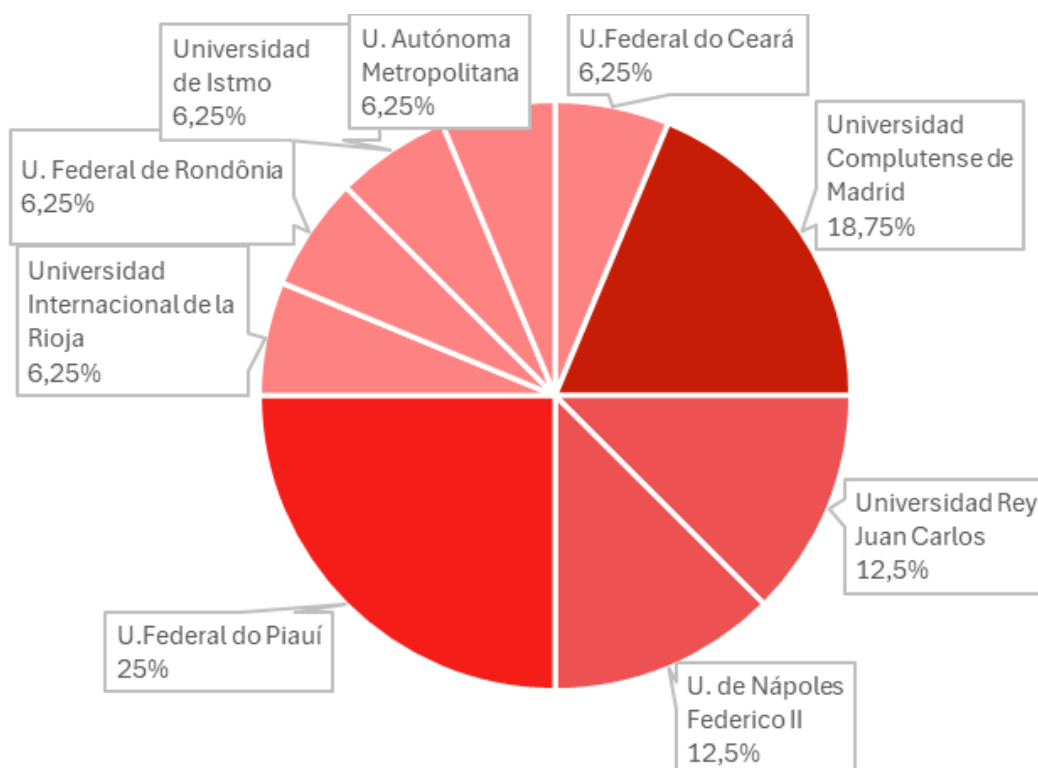
1.2 Sexo



Sexo	Nª	%
Hombre	7	43,75%
Mujer	9	56,25%
Total	16	100%

1.3 Institución a la que pertenecen

Filiación	Nº	%
Universidad Internacional de La Rioja	1	6,25%
Universidad Complutense de Madrid	3	18,75%
U. de Nápoles Federico II	2	12,5%
Universidad Rey Juan Carlos	2	12,5%
U. Federal do Piauí	4	25%
U. Federal de Rondônia	1	6,25%
U. Federal do Ceará	1	6,25%
U. Autónoma Metropolitana	1	6,25%
Universidad del Istmo	1	6,25%



2. Sobre los artículos

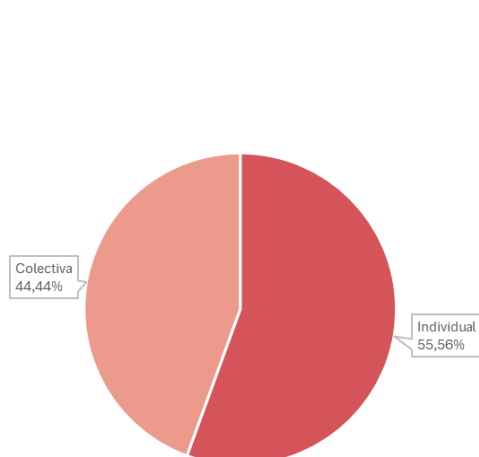
Filiación	Recibido	Aceptado	Días transcurridos
Desenvolvimento e Sustentabilidade na Perspectiva da Gestão Pública – Revisão Sistemática em Bases de Dados da América Latina	28/08/2021	19/04/2022	234
Privacidad y autoridades públicas: Cuestiones propias de la nueva tramitación administrativa digital	01/02/2021	10/05/2021	98
Desarrollo sostenible y globalización: la necesaria transformación de las políticas públicas en clave cosmopolita	07/10/2021	02/04/2022	177
¿Fluye la tendencia monocrática en el sur de Europa? Una comparación entre España e Italia	16/12/2021	08/04/2022	113
Hechos frente a palabras: la influencia de los temas en el proceso de formación de la agenda pública	17/12/2021	07/02/2022	52
Cultural factors, quality of government and the effectiveness of Supreme Audit Institutions in Sub-Saharan Africa	17/03/2022	23/06/2022	98
El teletrabajo en las Administraciones Públicas. Apuntes de futuro en España y Francia	05/09/2022	09/12/2022	95
Avances y desafíos en el proceso de institucionalización de la evaluación de la política climática en México	10/10/2022	15/12/2022	66
Organismos Constitucionales Autónomos y rendición de cuentas horizontal en México: 1990-2020	10/10/2022	09/12/2022	60

2.1. Tiempo de aceptación

2.2. Estadísticas del tiempo de aceptación.

Días transcurridos desde que se recibe el artículo hasta que se acepta	Días
Máximo	234
Mínimo	52
Tiempo medio	143

2.3. Tipo de autoría.



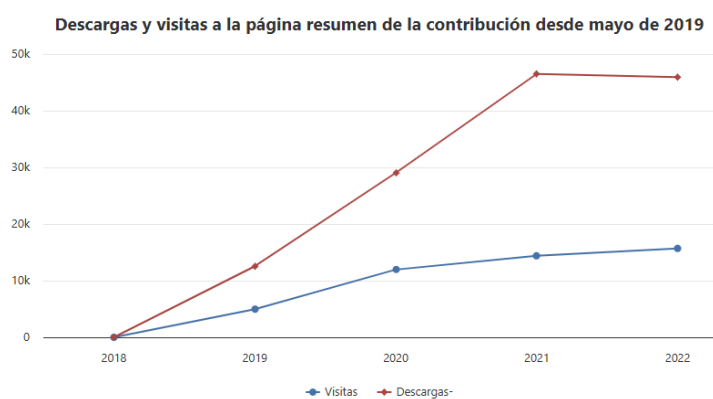
Tipo de Autoría	Nº	%
Individual	5	55,56%
Colectiva	4	44,44%
Total	9	100%

2.4. Tasa de aceptación.



Tasa de aceptación	Cantidad
Artículos Recibidos	19
Artículos Publicados	9
Porcentaje aceptación	47,36%

3. Impacto de la revista



Descargas y visitas a la página en el año 2022	Nº
Visitas	15.690
Descargas	45.937

3.1. Impacto en organizaciones externas

Sistemas de evaluación por organizaciones externas	Año	Índice de Impacto*	Posición	Cuartil	Categoría
DIALNET	2022	0,49	11/73	C1	Ciencias Políticas

*Se calculan a partir de las citas emitidas por todos los artículos que en Dialnet tienen incluidas las referencias bibliográficas de los documentos de los últimos 5 años.

* Validez: 24 de julio de 2025.

**Mención de buenas prácticas editoriales en igualdad de género.
Sello de calidad 2023.

Sistemas de evaluación por organizaciones externas	Año*	Puntuación	Posición	Cuartil	Categoría
FECYT**	2022	13,47	70/71	C4	Ciencias políticas y sociología

Sistemas de evaluación por organizaciones externas	Año	0 Base de datos de citas	4 Base de datos multidisciplinares	1 Base de datos especializada	4 Recursos de evaluación
MIAR*	2022	c0	m3	e0	x5

* Difusión: $c0+m4+e1+x4$.

Sistemas de evaluación por organizaciones externas	Año*	Clasificación en Ciencias Sociales	Clasificación en Ciencias Humanas
CIRC	2022	C	-

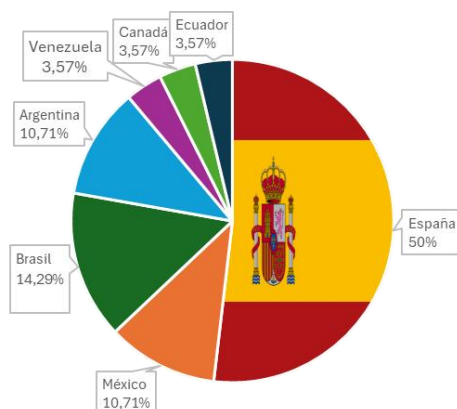
* En este grupo se incluye a revistas científicas de segundo orden que, aunque cumpliendo con estándares formales básicos, tienen un reducido impacto y visibilidad en la comunidad.

Sistemas de evaluación por organizaciones externas	Año*	Características cumplidas	Características no cumplidas
LATINDEX	2018-Act.*	36	2

* Catálogo: V 2.0

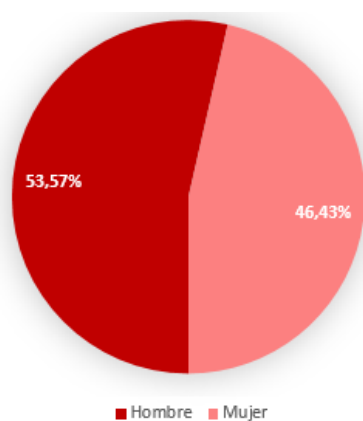
4. Sobre los revisores/evaluadores

4.1 País de filiación de los revisores



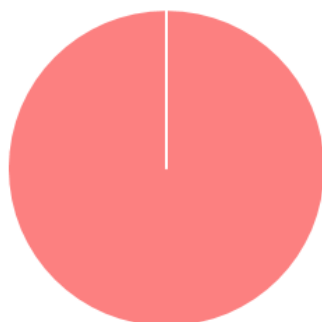
País	Número	%
Italia	1	3,57%
España	14	50%
Argentina	3	10,71%
Brasil	4	14,29%
México	3	10,71%
Ecuador	1	3,57%
Canadá	1	3,57%
Venezuela	1	3,57%

4.2 Sexo



Sexo	Número	%
Mujer	13	46,43%
Hombre	15	53,57%

5. Sobre los traductores

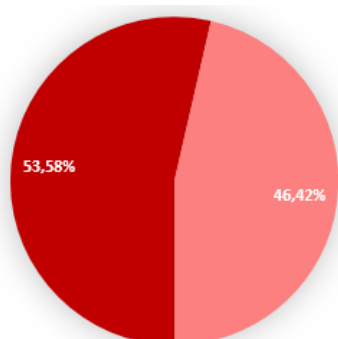


■ Hombre ■ Mujer

Sexo	Número	%
Mujer	7	100%
Hombres	0	0%

6. Composición del equipo editorial (Consejo de Redacción y Consejo Asesor)

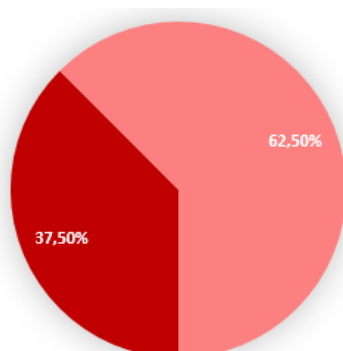
6.1 Sexo Cómputo Global



■ Hombre ■ Mujer

Sexo	Número	%
Mujer	13	46,42%
Hombre	15	53,58%
Total	28	100%

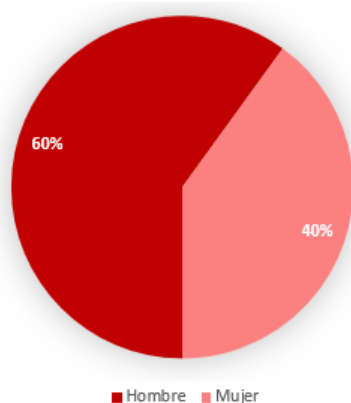
6.1.1 Sexo Consejo de Redacción



■ Hombre ■ Mujer

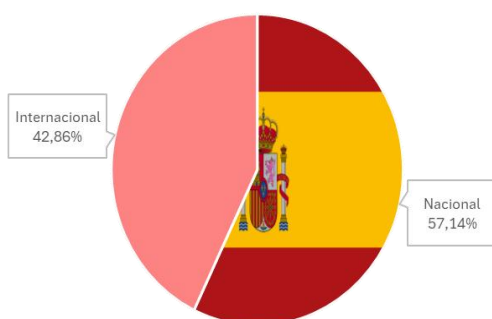
Sexo	Número	%
Mujer	5	62,5%
Hombre	3	37,5%
Total	8	100%

6.1.2 Sexo Consejo Asesor



Sexo	Número	%
Mujer	8	40%
Hombre	12	60%
Total	20	100%

6.2 Filiación extranjera Cómputo Global



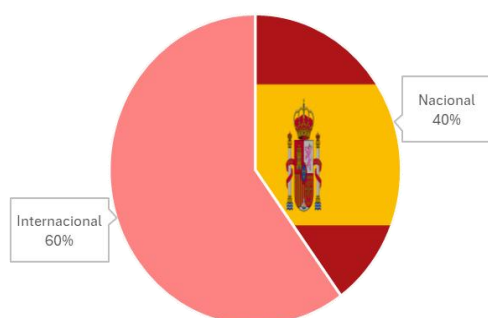
Filiación extranjera	Nº	%
Nacional	16	57,14%
Internacional	12	42,86%
Total	28	100%

6.2.1. Filiación extranjera Consejo de Redacción



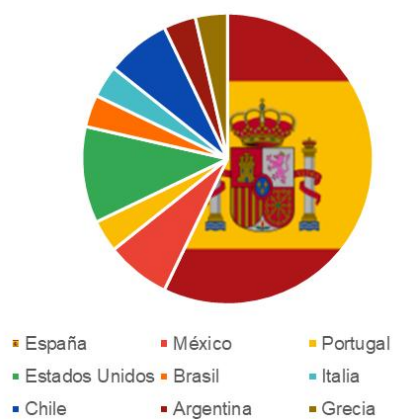
Filiación extranjera	Nº	%
Nacional	8	100%
Internacional	0	0%
Total	8	100%

6.2.2. Filiación extranjera Consejo Asesor



Filiación extranjera	Nº	%
Nacional	8	40%
Internacional	12	60%
Total	20	100%

6.3 Composición por países (cómputo global)



Composición por Países	Nº	%
España	16	57,14%
México	2	7,14%
Portugal	1	3,57%
Estados Unidos	3	10,71%
Brasil	1	3,57%
Italia	1	3,57%
Chile	2	7,14%
Argentina	1	3,57%
Grecia	1	3,57%
Total	28	100%

6.3.1. Composición por países Consejo de Redacción



Filiación extranjera	Nº	%
Nacional	8	100%
Internacional	0	0%
Total	8	100%

6.3.2. Composición por países Consejo Asesor



- España
- México
- Portugal
- Estados Unidos
- Brasil
- Italia
- Chile
- Argentina
- Grecia

Composición por Países	Nº	%
España	8	40%
México	2	10%
Portugal	1	5%
Estados Unidos	3	15%
Brasil	1	5%
Italia	1	5%
Chile	2	10%
Argentina	1	5%
Grecia	1	5%
Total	20	100%