


Cuadernos de **Gobierno y Administración Pública**



Informe de estadísticas 2021

1. Autores

1.1 País de filiación de los autores



Resto del mundo España

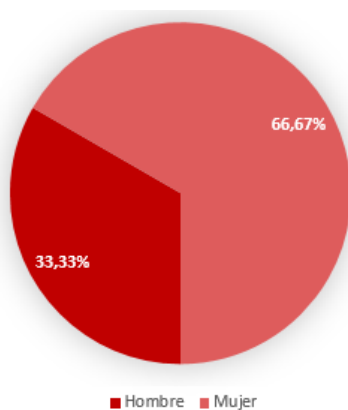
Filiación extranjera	Nº	%
Sí	4	26,67%
No	11	73,33%
Total	15	100%

Más concretamente:



País de filiación	Nª	%
España	11	73,33%
Austria	1	6,67%
México	2	13,33%
Italia	1	6,67%
Total	15	100%

1.2 Sexo

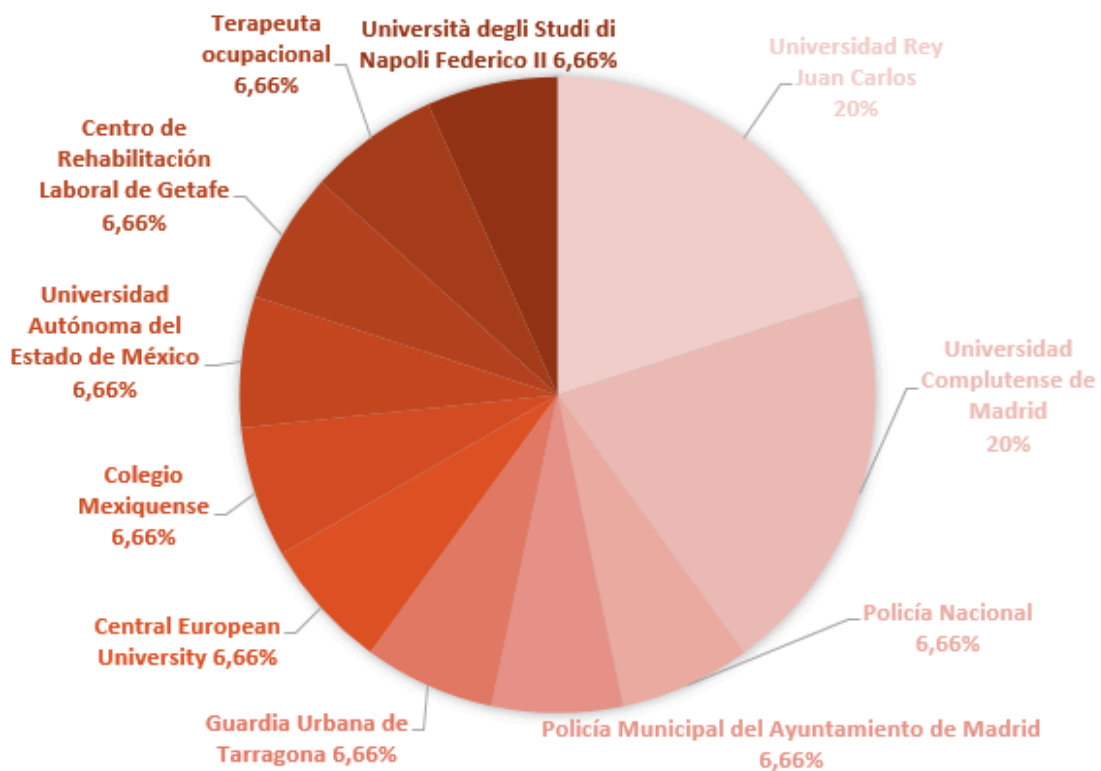


Hombre Mujer

Sexo	Nª	%
Hombre	5	33,33%
Mujer	10	66,67%
Total	15	100%

1.3 Institución a la que pertenecen

Filiación	Nº	%
Universidad Rey Juan Carlos	3	20%
Universidad Complutense de Madrid	3	20%
Policía Nacional	1	6,66%
Policía Municipal del Ayuntamiento de Madrid	1	6,66%
Guardia Urbana de Tarragona	1	6,66%
Central European University	1	6,66%
Colegio Mexiquense	1	6,66%
Universidad Autónoma del Estado de México	1	6,66%
Centro de Rehabilitación Laboral de Getafe	1	6,66%
Terapeuta ocupacional	1	6,66%
Università degli Studi di Napoli Federico II	1	6,66%
Total	15	100%



2. Sobre los artículos

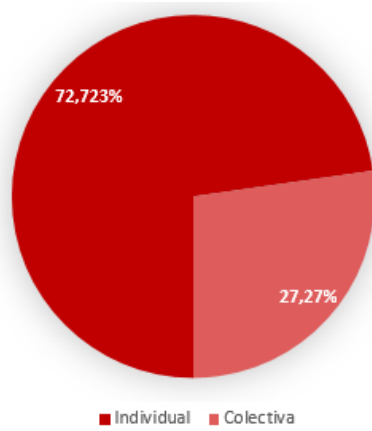
2.1. Tiempo de aceptación

Filiación	Recibido	Aceptado	Días transcurridos
¿Pueden los sesgos cognitivos condicionar la preocupación ambiental? El caso de Italia y España	15/12/2020	3/03/2021	78
Implicaciones de la gestión documental en México a partir de la Ley General de Archivos	15/01/2021	3/05/2021	108
Las políticas de empleo y de conciliación laboral y familiar en el paradigma sueco	12/12/2020	25/03/2021	103
La "subjetividad jurídica" de la Naturaleza	1/03/2021	3/04/2021	33
Romper con el paternalismo, el empoderamiento de las personas	31/03/2021	14/05/2021	44
Seguridad y sostenibilidad	14/12/2020	8/07/2021	206
La construcción de paz en Colombia: sin mujeres, no hay paz posible	14/12/2020	8/07/2021	206
Incidencia de la política criminal en la seguridad. Especial referencia a la delincuencia organizada y transnacional	14/12/2020	8/07/2021	206
¿Afecta la corrupción y su investigación policial a los objetivos del desarrollo sostenible?	14/12/2020	8/07/2021	206
Seguridad y ciudades globales: Madrid, nuevo concepto de seguridad en el marco de los ODS	14/12/2020	8/07/2021	206
La radicalización violenta de los jóvenes un reto en la construcción de sociedades seguras: una propuesta de tipología y escala de jóvenes vulnerables a procesos de radicalización violenta	14/12/2020	8/07/2021	206

2.2. Estadísticas del tiempo de aceptación.

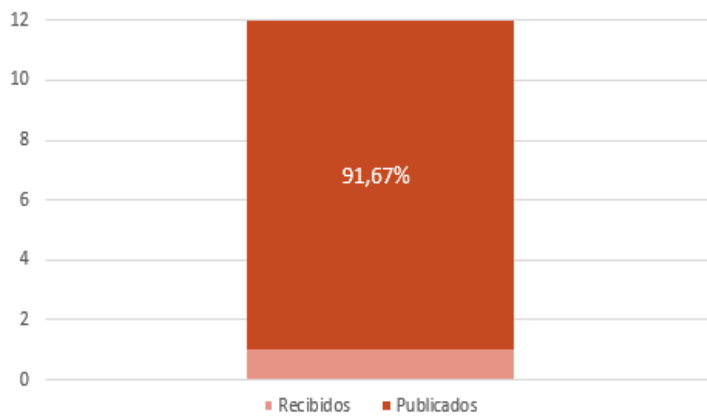
Días transcurridos desde que se recibe el artículo hasta que se acepta	Días
Máximo	206
Mínimo	33
Tiempo medio	119,5

2.3. Tipo de autoría.



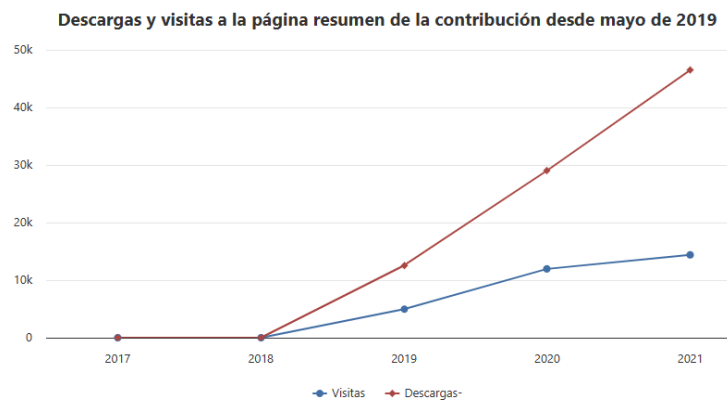
Tipo de Autoría	Nº	%
Individual	8	72,73%
Colectiva	3	27,27%
Total	11	100%

2.4. Tasa de aceptación.



Tasa de aceptación	Cantidad
Artículos Recibidos	12
Artículos Publicados	11
Porcentaje aceptación	91,67%

3. Impacto de la revista



Descargas y visitas a la página en el año 2021	Nº
Visitas	14.390
Descargas	46.499

3.1. Impacto en organizaciones externas

Sistemas de evaluación por organizaciones externas	Año	Índice de Impacto*	Posición	Cuartil	Categoría
DIALNET	2021	0,16	37/75	C3	Ciencias Políticas

*Se calculan a partir de las citas emitidas por todos los artículos que en Dialnet tienen incluidas las referencias bibliográficas de los documentos de los últimos 5 años.

* Validez: 24 de julio de 2025.

**Mención de buenas prácticas editoriales en igualdad de género.
Sello de calidad 2023.

Sistemas de evaluación por organizaciones externas	Año*	Puntuación	Posición	Cuartil	Categoría
FECYT**	-	-	-	-	-

Sistemas de evaluación por organizaciones externas	Año	ICDS
MIAR*	2021	3,8

Sistemas de evaluación por organizaciones externas	Año*	ICDS	Clasificación en Ciencias Humanas
CIRC	2021	D	-

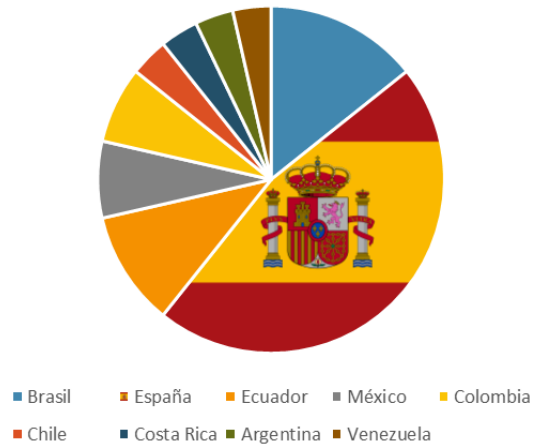
* En este grupo se incluye a revistas científicas de segundo orden que, aunque cumpliendo con estándares formales básicos, tienen un reducido impacto y visibilidad en la comunidad.

Sistemas de evaluación por organizaciones externas	Año*	Características cumplidas	Características no cumplidas
LATINDEX	2018-Act.*	36	2

* Catálogo: V 2.0.

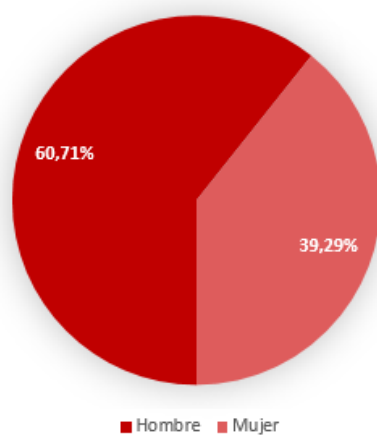
4. Sobre los revisores/evaluadores

4.1 País de filiación de los revisores



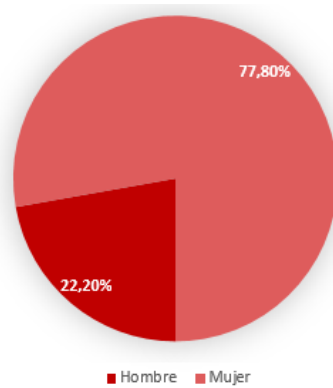
País	Número	%
Brasil	4	14,29%
España	13	46,43%
Ecuador	3	10,71%
México	2	7,14%
Colombia	2	7,14%
Chile	1	3,57%
Costa Rica	1	3,57%
Argentina	1	3,57%
Venezuela	1	3,57%

4.2 Sexo



Sexo	Número	%
Mujer	11	39,29%
Hombre	17	60,71%

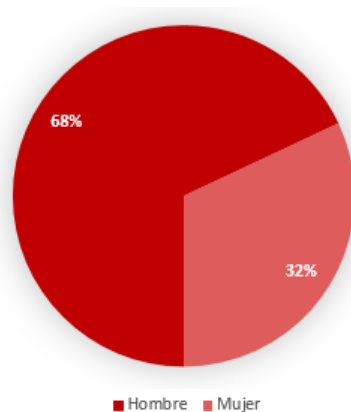
5. Sobre los traductores



Sexo	Número	%
Mujer	14	77,8%
Hombre	4	22,2%
Total	18	100%

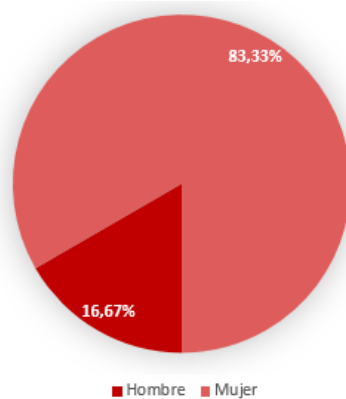
6. Composición del equipo editorial (Consejo de Redacción y Consejo Asesor)

6.1 Sexo Cómputo Global



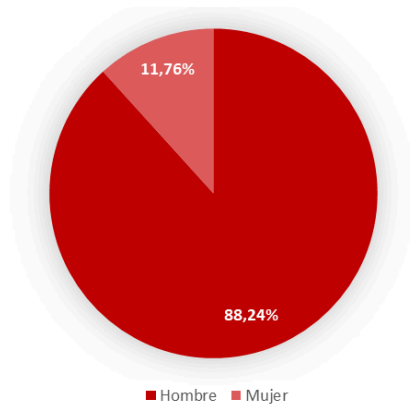
Sexo	Número	%
Mujer	7	32%
Hombre	18	68%
Total	25	100%

6.1.1 Sexo Consejo de Redacción



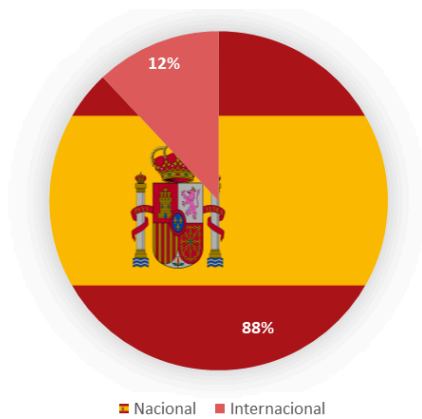
Sexo	Número	%
Mujer	5	83,33%
Hombre	1	16,67%
Total	6	100%

6.1.2 Sexo Consejo Asesor



Sexo	Número	%
Mujer	2	11,76%
Hombre	15	88,24%
Total	17	100%

6.2 Filiación extranjera Cómputo Global



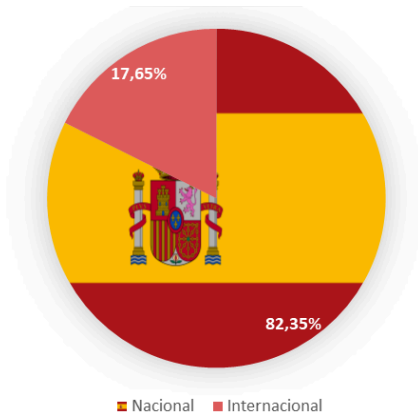
Filiación extranjera	Nº	%
Nacional	22	88%
Internacional	3	12%
Total	25	100%

6.2.1. Filiación extranjera Consejo de Redacción



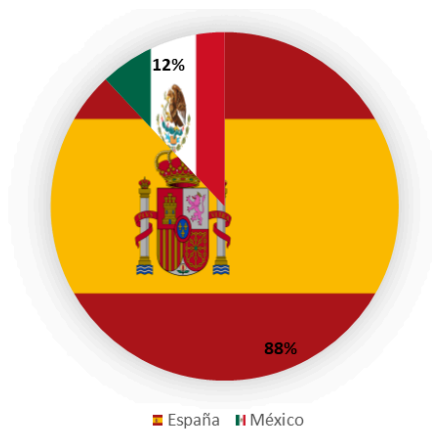
Filiación extranjera	Nº	%
Nacional	6	100%
Internacional	0	0%
Total	6	100%

6.2.2. Filiación extranjera Consejo Asesor



Filiación extranjera	Nº	%
Nacional	14	82,35%
Internacional	3	17,65%
Total	20	100%

6.3 Composición por países (cómputo global)



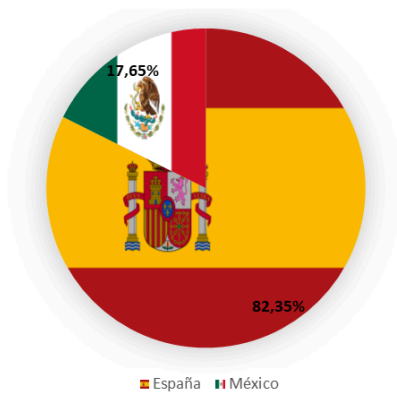
Composición por Países	Nº	%
España	22	88%
México	3	12%

6.3.1. Composición por países Consejo de Redacción



Filiación extranjera	Nº	%
Nacional	8	100%
Internacional	0	0%
Total	8	100%

6.3.2. Composición por países Consejo Asesor



Composición por Países	Nº	%
España	14	82,35%
México	3	17,65%