
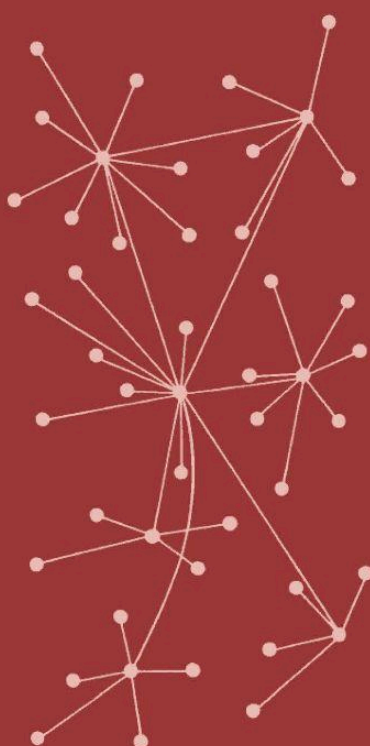



Cuadernos de **Gobierno y Administración Pública**



EDICIONES
COMPLUTENSE

Informe de estadísticas 2020

1. Autores

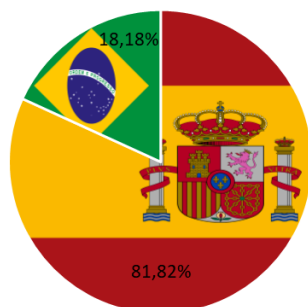
1.1 País de filiación de los autores



1 2

Filiación extranjera	Nº	%
Sí	2	18,18%
No	9	81,82%
Total	11	100%

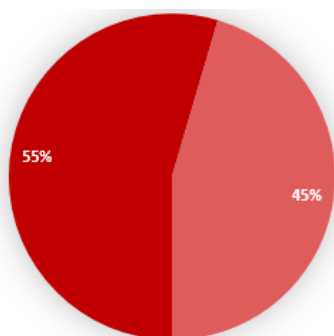
Más concretamente:



1 2

País de filiación	Nª	%
España	9	81,82%
Brasil	2	18,18%
Total	11	100%

1.2 Sexo

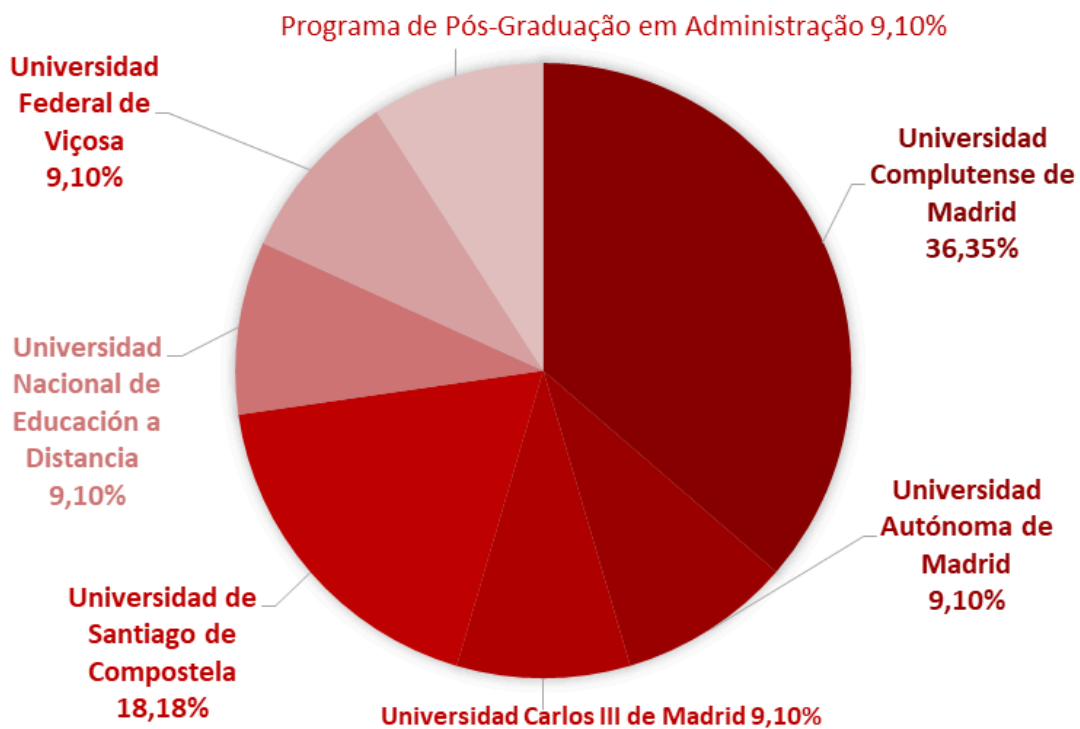


■ Hombre ■ Mujer

Sexo	Nª	%
Hombre	6	54,54%
Mujer	5	45,46%
Total	11	100%

1.3 Institución a la que pertenecen

Filiación	N °	%
Universidad Complutense de Madrid	4	36,36%
Universidad Autónoma de Madrid	1	9,1%
Universidad Carlos III de Madrid	1	9,1%
Universidad de Santiago de Compostela	2	18,18%
Universidad Nacional de Educación a Distancia	1	9,1%
Universidad Federal de Viçosa	1	9,1%
Programa de Pós-Graduação em Administração de la Universidade da Amazônia	1	9,1%
Total	11	100%



2. Sobre los artículos

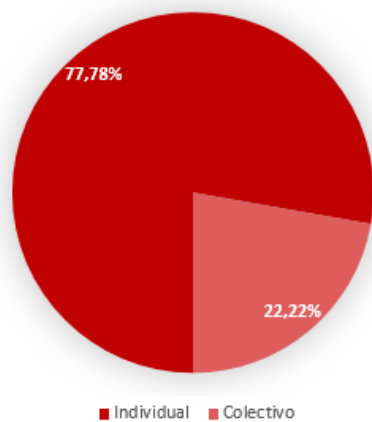
2.1. Tiempo de aceptación

Filiación	Recibido	Aceptado	Días transcurridos
Del compromiso ciudadano a la coproducción. Análisis del concepto y casos de la administración pública	7/07/2019	9/11/2019	125
Estructura y distribución de poder en Arabia Saudí	5/10/2019	9/11/2019	35
Rendición de cuentas y legitimidad: una propuesta de tipología de los sistemas políticos autocráticos y democráticos	1/02/2020	10/03/2020	38
Las políticas monetarias democráticas en España	3/02/2020	28/03/2020	54
Innovación pública	15/02/2020	21/03/2020	35
El arte de negociar	15/07/2020	11/09/2020	58
Las externalidades de la explotación de minerales en la agenda del gobierno brasileño	9/01/2020	13/03/2020	64
Preferencias de los partidos políticos acerca del volumen del gasto social y su distribución entre programas y grupos etarios: un estudio comparado de España, Francia y Reino Unido	5/03/2020	3/06/2020	90
Los cabildos insulares de canarias	22/12/2019	3/12/2020	347

2.2. Estadísticas del tiempo de aceptación.

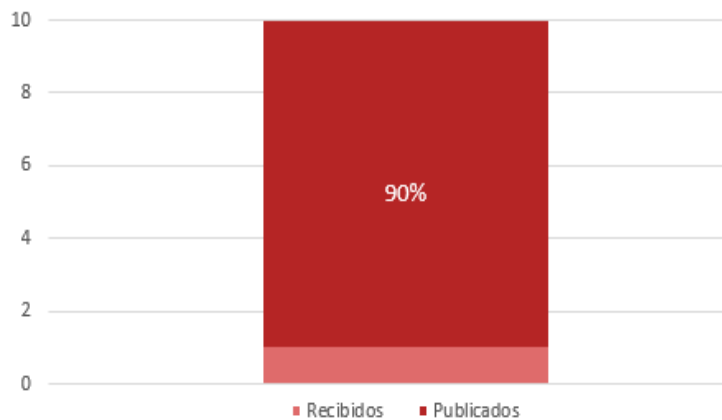
Días transcurridos desde que se recibe el artículo hasta que se acepta	Días
Máximo	347
Mínimo	35
Tiempo medio	191

2.3. Tipo de autoría.



Tipo de Autoría	Nº	%
Individual	7	77,78%
Colectiva	2	22,22%
Total	9	100%

2.4. Tasa de aceptación.



Tasa de aceptación	Cantidad
Artículos Recibidos	10
Artículos Publicados	9
Porcentaje aceptación	90%

3. Impacto de la revista



Descargas y visitas a la página en el año 2020	Nº
Visitas	11.956
Descargas	29.032

3.1. Impacto en organizaciones externas

Sistemas de evaluación por organizaciones externas	Año	Índice de Impacto*	Posición	Cuartil	Categoría
DIALNET	2020	0,19	32/77	C2	Ciencias Políticas

*Se calculan a partir de las citas emitidas por todos los artículos que en Dialnet tienen incluidas las referencias bibliográficas de los documentos de los últimos 5 años.

* Validez: 24 de julio de 2025.

**Mención de buenas prácticas editoriales en igualdad de género.
Sello de calidad 2023.

Sistemas de evaluación por organizaciones externas	Año*	Puntuación	Posición	Cuartil	Categoría
FECYT**	-	-	-	-	-

Sistemas de evaluación por organizaciones externas	Año	ICDS
MIAR*	2020	3,3

Sistemas de evaluación por organizaciones externas	Año*	ICDS	Clasificación en Ciencias Humanas
CIRC	2020	D	-

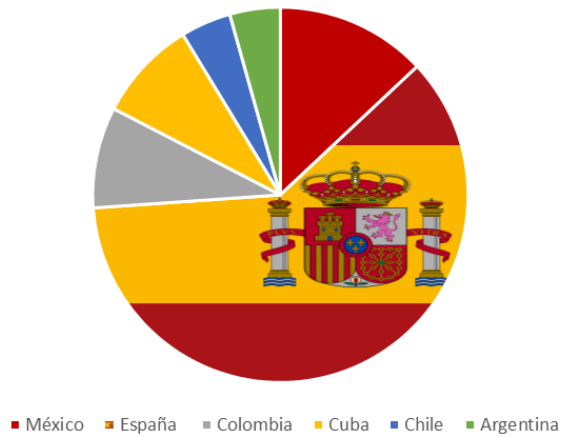
* En este grupo se incluye a revistas científicas de segundo orden que, aunque cumpliendo con estándares formales básicos, tienen un reducido impacto y visibilidad en la comunidad.

Sistemas de evaluación por organizaciones externas	Año*	Características cumplidas	Características no cumplidas
LATINDEX	2018-Act.*	36	2

* Catálogo: V 2.0.

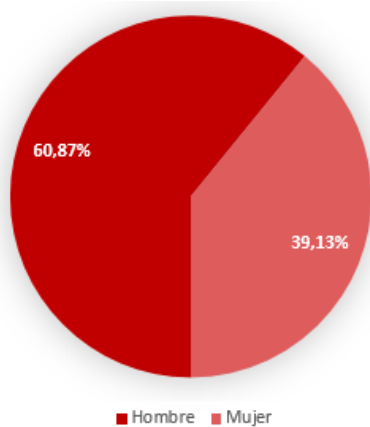
4. Sobre los revisores/evaluadores

4.1 País de filiación de los revisores



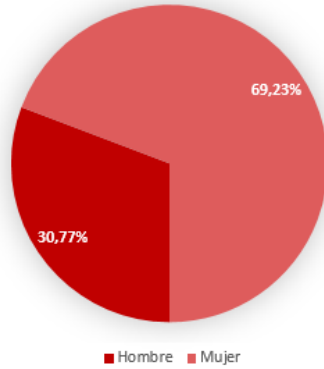
País	Número	%
México	3	13%
España	14	60,87%
Colombia	2	8,7%
Cuba	2	8,7%
Chile	1	4,35%
Argentina	1	4,35%

4.2 Sexo



Sexo	Número	%
Mujer	9	39,13%
Hombre	14	60,87%

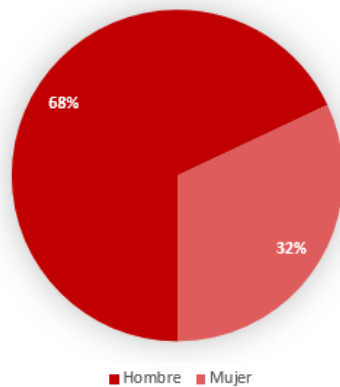
5. Sobre los traductores



Sexo	Número	%
Mujer	9	69,23%
Hombre	4	30,73%
Total	13	100%

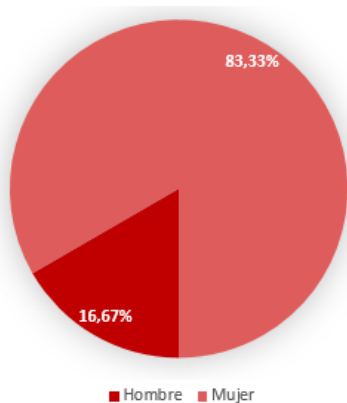
6. Composición del equipo editorial (Consejo de Redacción y Consejo Asesor)

6.1 Sexo Cómputo Global



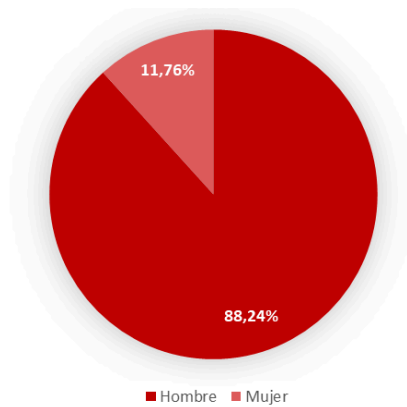
Sexo	Número	%
Mujer	7	32%
Hombre	18	68%
Total	25	100%

6.1.1 Sexo Consejo de Redacción



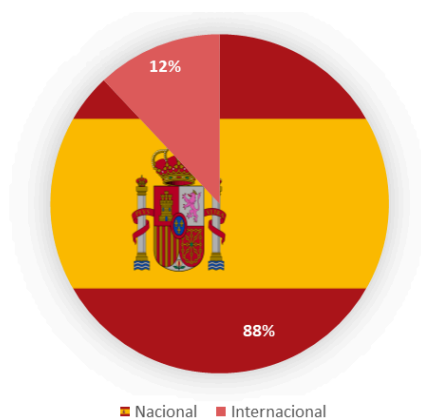
Sexo	Número	%
Mujer	5	83,33%
Hombre	1	16,67%
Total	6	100%

6.1.2 Sexo Consejo Asesor



Sexo	Número	%
Mujer	2	11,76%
Hombre	15	88,24%
Total	17	100%

6.2 Filiación extranjera Cómputo Global



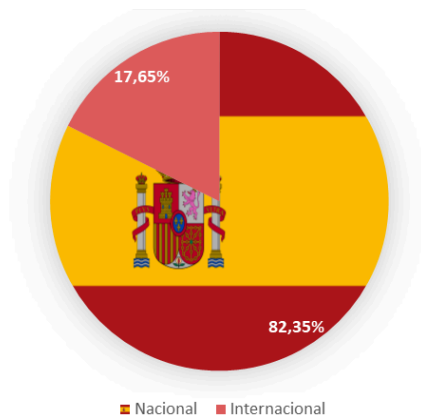
Filiación extranjera	Nº	%
Nacional	22	88%
Internacional	3	12%
Total	25	100%

6.2.1. Filiación extranjera Consejo de Redacción



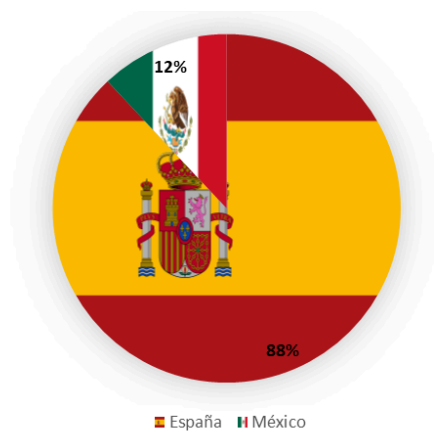
Filiación extranjera	Nº	%
Nacional	6	100%
Internacional	0	0%
Total	6	100%

6.2.2. Filiación extranjera Consejo Asesor



Filiación extranjera	Nº	%
Nacional	14	82,35%
Internacional	3	17,65%
Total	20	100%

6.3 Composición por países (cómputo global)



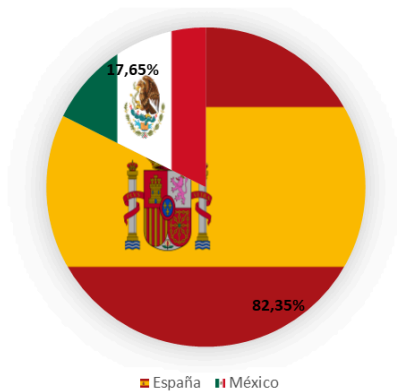
Composición por Países	Nº	%
España	22	88%
México	3	12%

6.3.1. Composición por países Consejo de Redacción



Filiación extranjera	Nº	%
Nacional	8	100%
Internacional	0	0%
Total	8	100%

6.3.2. Composición por países Consejo Asesor



Composición por Países	Nº	%
España	14	82,35%
México	3	17,65%