
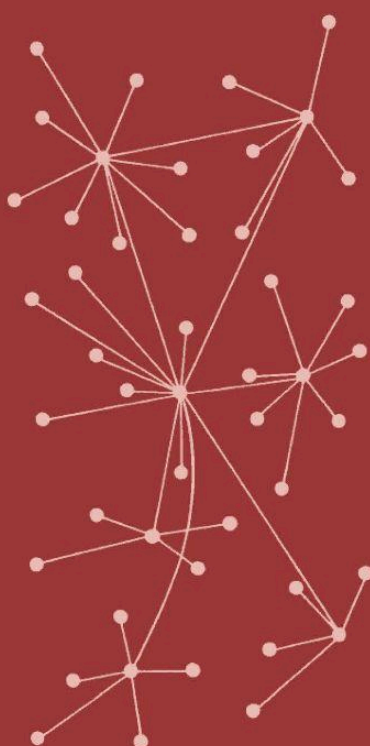



# Cuadernos de **Gobierno y Administración Pública**



# Informe de estadísticas 2019

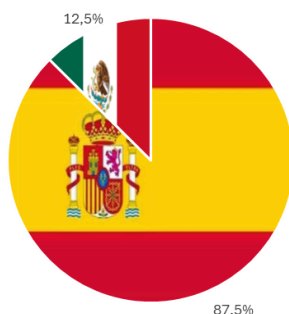
## 1. Autores

### 1.1 País de filiación de los autores



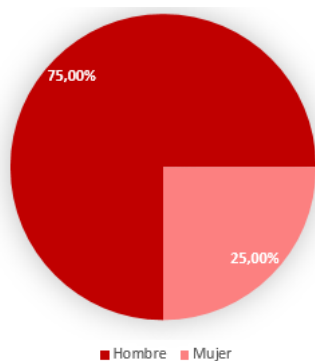
| Filiación extranjera | Nº | %     |
|----------------------|----|-------|
| Sí                   | 2  | 12,5% |
| No                   | 14 | 87,5% |
| Total                | 16 | 100%  |

### Más concretamente:



| País de filiación | Nª | %     |
|-------------------|----|-------|
| España            | 14 | 87,5% |
| México            | 2  | 12,5% |
| Total             | 16 | 100%  |

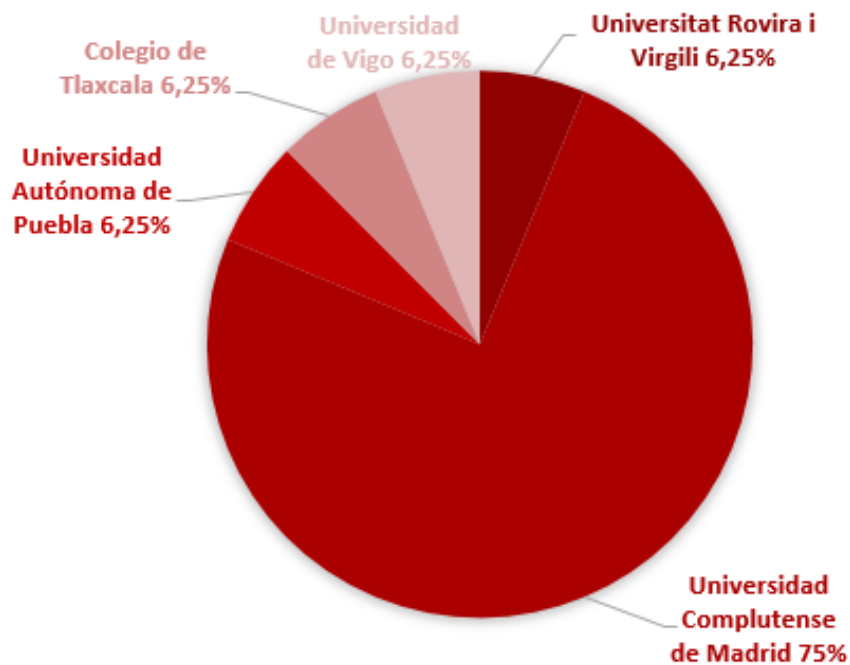
### 1.2 Sexo



| Sexo   | Nª | %    |
|--------|----|------|
| Hombre | 12 | 75%  |
| Mujer  | 4  | 25%  |
| Total  | 16 | 100% |

### 1.3 Institución a la que pertenecen

| Filiación                         | N ° | %     |
|-----------------------------------|-----|-------|
| Universitat Rovira i Virgili      | 1   | 6,25% |
| Universidad Complutense de Madrid | 12  | 75%   |
| Universidad Autónoma de Puebla    | 1   | 6,25% |
| Colegio de Tlaxcala               | 1   | 6,25% |
| Universidad de Vigo               | 1   | 6,25% |
| Total                             | 16  | 100%  |



## 2. Sobre los artículos

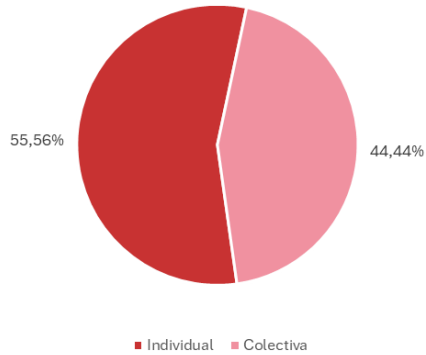
### 2.1. Tiempo de aceptación

| Filiación  | Recibido   | Aceptado   | Días transcurridos |
|--|------------|------------|--------------------|
| Evolución del concepto de seguridad. De lo local a lo global                               | 18/02/2019 | 5/05/2019  | 76                 |
| Reforma del sector de la seguridad del Líbano  | 18/02/2019 | 7/05/2019  | 78                 |
| La formación en valores de la policía local  | 16/02/2019 | 5/05/2019  | 78                 |
| Drones y seguridad pública   | 18/02/2019 | 7/05/2019  | 78                 |
| La ruptura del contrato de calidad de lealtad  | 16/03/2019 | 18/06/2019 | 94                 |
| La nueva derecha radical como reto a la gobernanza y a la calidad de la democracia         | 7/04/2019  | 4/05/2019  | 27                 |
| Las juntas auxiliares en Puebla y Distritos de la ciudad de Madrid                         | 24/01/2019 | 7/06/2019  | 134                |
| La obsoleta función directiva pública en España y su relación con un marco normativo común | 12/11/2018 | 10/06/2019 | 210                |
| ¿Cómo influye el liderazgo político en el comportamiento electoral subestatal?             | 14/03/2019 | 24/06/2019 | 102                |

### 2.2. Estadísticas del tiempo de aceptación.

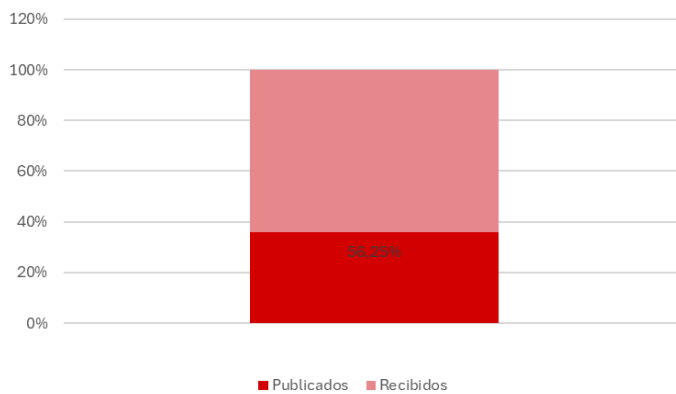
| Días transcurridos desde que se recibe el artículo hasta que se acepta | Días |
|--|------|
| Máximo   | 210  |
| Mínimo   | 27   |
| Tiempo medio   | 118  |

### 2.3. Tipo de autoría.



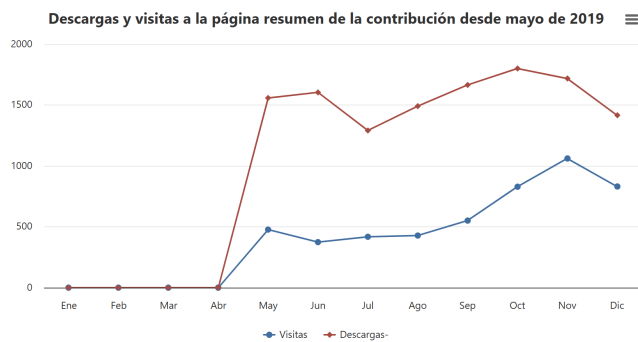
| Tipo de Autoría | Nº | %      |
|-----------------|----|--------|
| Individual      | 5  | 55,56% |
| Colectiva       | 4  | 44,44% |
| Total           | 9  | 100%   |

### 2.4. Tasa de aceptación.



| Tasa de aceptación    | Cantidad |
|-----------------------|----------|
| Artículos Recibidos   | 16       |
| Artículos Publicados  | 9        |
| Porcentaje aceptación | 56,25%   |

## 3. Impacto de la revista



| Descargas y visitas a la página en el año 2019 | Nº     |
|--|--------|
| Visitas  | 4.969  |
| Descargas                                      | 12.543 |

### 3.1. Impacto en organizaciones externas

| Sistemas de evaluación por organizaciones externas | Año  | Índice de Impacto* | Posición | Cuartil | Categoría          |
|--|------|--------------------|----------|---------|--------------------|
| DIALNET  | 2019 | 0,17               | 35/79    | C3      | Ciencias Políticas |

\*Se calculan a partir de las citas emitidas por todos los artículos que en Dialnet tienen incluidas las referencias bibliográficas de los documentos de los últimos 5 años.

\* Validez: 24 de julio de 2025.

\*\*Mención de buenas prácticas editoriales en igualdad de género.  
Sello de calidad 2023.

| Sistemas de evaluación por organizaciones externas | Año* | Puntuación | Posición | Cuartil | Categoría |
|--|------|------------|----------|---------|-----------|
| FECYT**  | -    | -          | -        | -       | -         |

| Sistemas de evaluación por organizaciones externas | Año  | ICDS |
|--|------|------|
| MIAR*  | 2019 | 3,2  |

| Sistemas de evaluación por organizaciones externas | Año* | ICDS | Clasificación en Ciencias Humanas |
|--|------|------|-----------------------------------|
| CIRC   | 2019 | D    | -                                 |

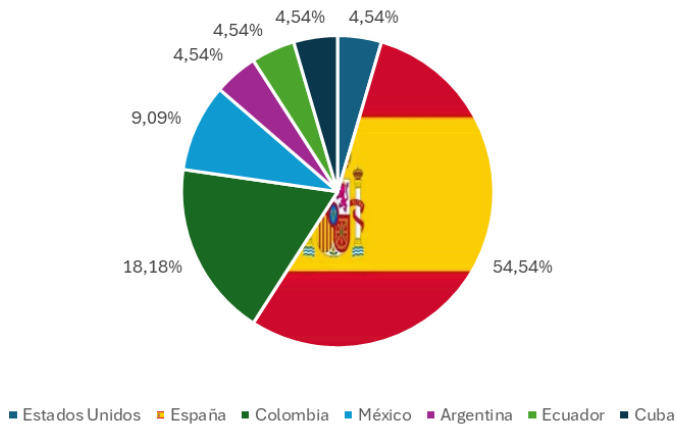
\* En este grupo se incluye a revistas científicas de segundo orden que, aunque cumpliendo con estándares formales básicos, tienen un reducido impacto y visibilidad en la comunidad.

| Sistemas de evaluación por organizaciones externas | Año*       | Características cumplidas | Características no cumplidas |
|--|------------|---------------------------|------------------------------|
| LATINDEX   | 2018-Act.* | 36                        | 2                            |

\* Catálogo: V 2.0.

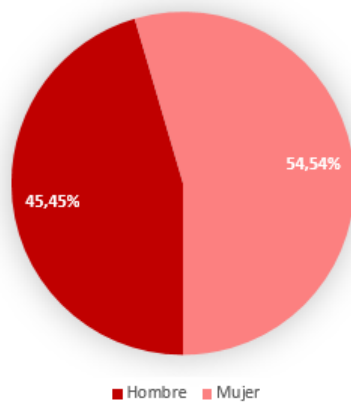
## 4. Sobre los revisores/evaluadores

### 4.1 País de filiación de los revisores



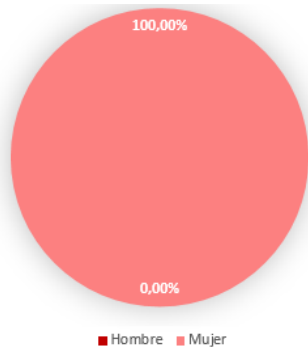
| País           | Número | %      |
|----------------|--------|--------|
| Estados Unidos | 1      | 4,54%  |
| España         | 12     | 54,54% |
| Colombia       | 4      | 18,18% |
| México         | 2      | 9,09%  |
| Argentina      | 1      | 4,54%  |
| Ecuador        | 1      | 4,54%  |
| Cuba           | 1      | 4,54%  |

### 4.2 Sexo



| Sexo   | Número | %      |
|--------|--------|--------|
| Mujer  | 12     | 54,54% |
| Hombre | 10     | 45,45% |

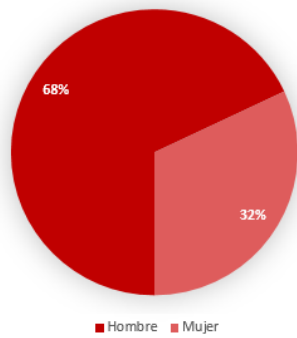
### 5. Sobre los traductores



| Sexo   | Número | %    |
|--------|--------|------|
| Mujer  | 4      | 100% |
| Hombre | 0      | 0%   |
| Total  | 4      | 100% |

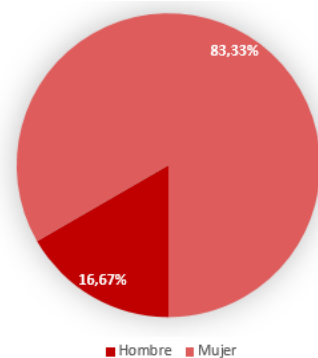
### 6. Composición del equipo editorial (Consejo de Redacción y Consejo Asesor)

#### 6.1 Sexo Cómputo Global



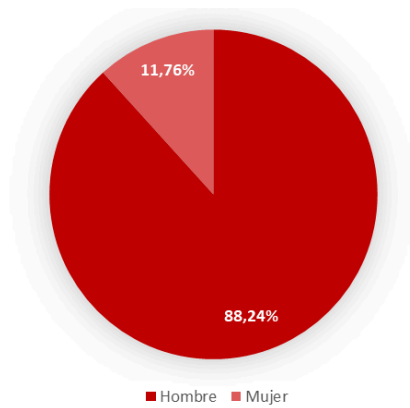
| Sexo   | Número | %    |
|--------|--------|------|
| Mujer  | 7      | 32%  |
| Hombre | 18     | 68%  |
| Total  | 25     | 100% |

#### 6.1.1 Sexo Consejo de Redacción



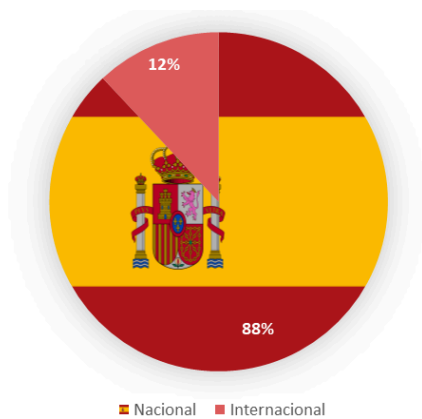
| Sexo   | Número | %      |
|--------|--------|--------|
| Mujer  | 5      | 83,33% |
| Hombre | 1      | 16,67% |
| Total  | 6      | 100%   |

#### 6.1.2 Sexo Consejo Asesor



| Sexo   | Número | %      |
|--------|--------|--------|
| Mujer  | 2      | 11,76% |
| Hombre | 15     | 88,24% |
| Total  | 17     | 100%   |

## 6.2 Filiación extranjera Cómputo Global



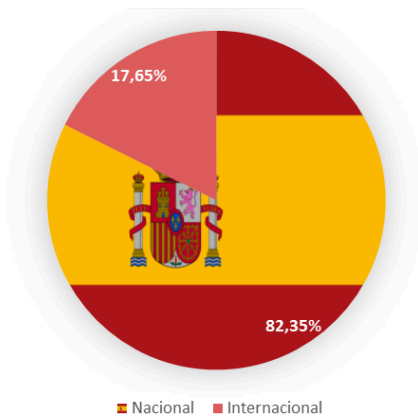
| Filiación extranjera | Nº | %    |
|----------------------|----|------|
| Nacional             | 22 | 88%  |
| Internacional        | 3  | 12%  |
| Total                | 25 | 100% |

### 6.2.1. Filiación extranjera Consejo de Redacción



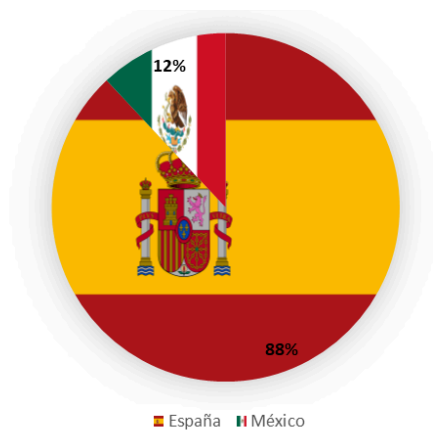
| Filiación extranjera | Nº | %    |
|----------------------|----|------|
| Nacional             | 6  | 100% |
| Internacional        | 0  | 0%   |
| Total                | 6  | 100% |

### 6.2.2. Filiación extranjera Consejo Asesor



| Filiación extranjera | Nº | %      |
|----------------------|----|--------|
| Nacional             | 14 | 82,35% |
| Internacional        | 3  | 17,65% |
| Total                | 20 | 100%   |

### 6.3 Composición por países (cómputo global)



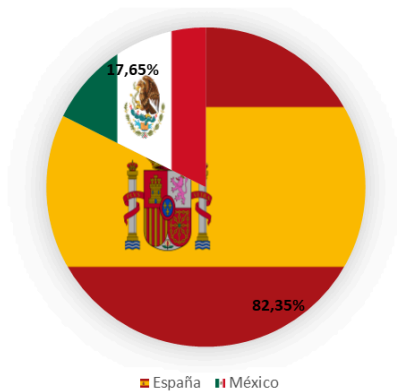
| Composición por Países | Nº | %   |
|------------------------|----|-----|
| España                 | 22 | 88% |
| México                 | 3  | 12% |

### 6.3.1. Composición por países Consejo de Redacción



| Filiación extranjera | Nº | %    |
|----------------------|----|------|
| Nacional             | 8  | 100% |
| Internacional        | 0  | 0%   |
| Total                | 8  | 100% |

### 6.3.2. Composición por países Consejo Asesor



| Composición por Países | Nº | %      |
|------------------------|----|--------|
| España                 | 14 | 82,35% |
| México                 | 3  | 17,65% |