


Cuadernos de Gobierno y Administración Pública



EDICIONES
COMPLUTENSE

Informe de estadísticas 2024

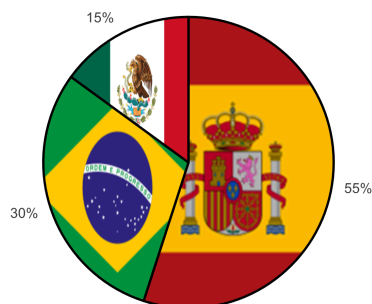
1. Autores

1.1 País de filiación de los autores



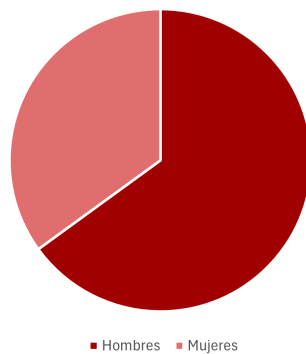
Filiación extranjera	Nº	%
Si	9	45%
No	11	55%
Total	20	100%

Más concretamente:



País de filiación	Nª	%
España	11	55%
Brasil	6	30%
México	3	15%
Total	20	100%

1.2 Sexo

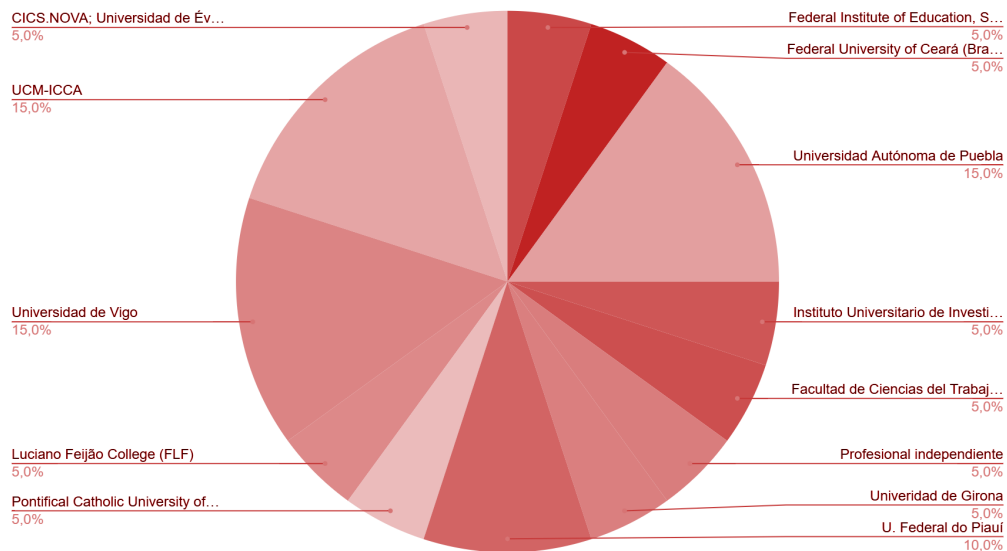


Sexo	Nª	%
Hombre	13	65%
Mujer	7	35%
Total	20	100%

1.3 Institución a la que pertenecen

Filiación	N °	%
Federal Institute of Education, Science, and Technology of Piauí	1	5%
Federal University of Ceará	1	5%
Universidad Autónoma de Puebla	3	15%
Instituto Universitario de Investigación Ortega-Marañón	1	5%
Universidad de Huelva	1	5%
Profesional independiente	1	5%
Universidad de Girona	1	5%
U. Federal do Piauí	2	10%
Pontifical Catholic University of Minas Gerais - Federal Institute of Education, Science, and Technology of Piauí	1	5%
Luciano Feijão College	1	5%
Universidad de Vigo	3	15%
Universidad Complutense de Madrid -ICCA	3	15%
CICS.NOVA; Universidad de Évora	1	5%
Total	20	100%

Gráfico Nacionalidad Autores



2. Sobre los artículos

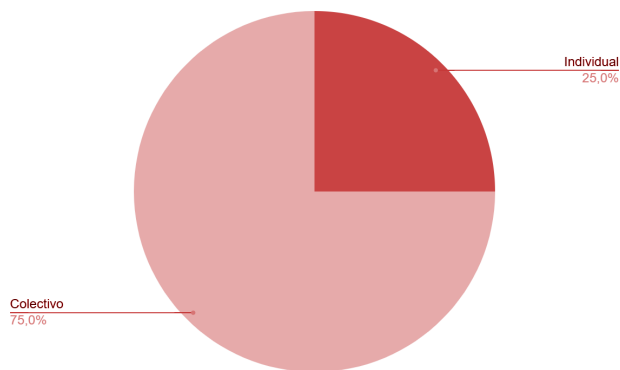
2.1. Tiempo de aceptación

Filiación	Recibido	Aceptado	Días transcurridos
Does the top manager's profile influence sustainable development in local governments? Evidence from Brazil	23/02/2024	13/05/2024	80
Reformas, conflictos y procesos electorales en los plebiscitos de la Junta Auxiliar Ignacio Zaragoza, Puebla (2014-2022)	06/12/2023	31/03/2024	116
Capacidad institucional etno-racial en América Latina. Estado de situación en el 2023	16/10/2023	31/03/2024	167
Modelo de inbound marketing como estrategia de comunicación política y de gobierno; atraer e involucrar a la ciudadanía	02/12/2023	31/03/2024	120
Las plataformas de participación ciudadana en las capitales de las comunidades autónomas	8/07/2024	13/11/2024	128
Competency-based management in Brazilian federal universities in the context of the national policy for employee development	09/07/2024	24/11/2024	138
Atención telefónica y calidad percibida en los servicios sanitarios de atención primaria en España	09/07/2024	24/11/2024	138
Profesorado universitario e IA: ¿una pareja bien avenida? Reflexiones a partir de expectativas y percepciones del estudiantado	13/05/2024	11/10/2024	151

2.2. Estadísticas del tiempo de aceptación.

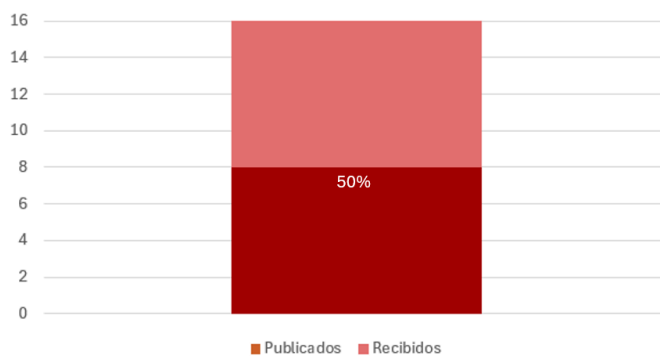
Días transcurridos desde que se recibe el artículo hasta que se acepta		Días
Máximo		167
Mínimo		80
Tiempo medio		124

2.3. Tipo de autoría.



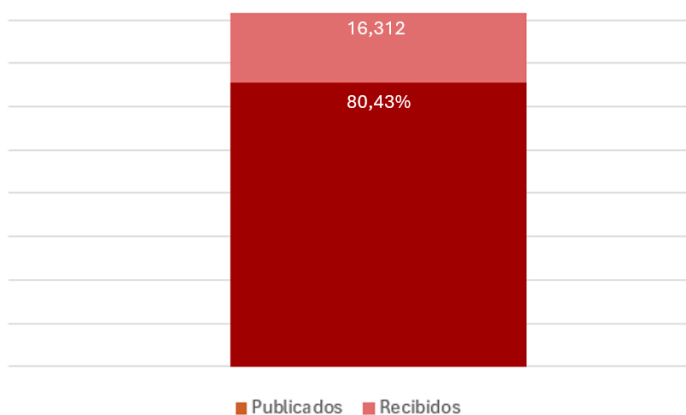
Tipo de Autoría	Nº	%
Individual	2	25%
Colectiva	6	75%
Total	8	100%

2.4. Tasa de aceptación.



Tasa de aceptación	Cantidad
Artículos Recibidos	16
Artículos Publicados	8
Porcentaje aceptación	50%

3. Impacto de la revista



Descargas y visitas a la página en el año 2024	Nº
Visitas	16.312
Descargas	13.119
Porcentaje	80,43%

3.1. Impacto en organizaciones externas

Sistemas de evaluación por organizaciones externas	Año	Índice de Impacto*	Posición	Cuartil	Categoría
DIALNET	2023	0,24	19/70	C2	Ciencias Políticas

***Se calculan a partir de las citas emitidas por todos los artículos que en Dialnet tienen incluidas las referencias bibliográficas de los documentos de los últimos 5 años.**

*** Validez: 24 de julio de 2025.**

****Mención de buenas prácticas editoriales en igualdad de género.
Sello de calidad 2023.**

Sistemas de evaluación por organizaciones externas	Año*	Puntuación	Posición	Cuartil	Categoría
FECYT**	2023	12,47	68/68	C4	Ciencias políticas y sociología

Sistemas de evaluación por organizaciones externas	Año	0 Base de datos de citas	4 Base de datos multidisciplinares	1 Base de datos especializada	4 Recursos de evaluación
MIAR*	2024	c0	m4	e1	x4

*** Difusión: $c0+m4+e1+x4$.**

Sistemas de evaluación por organizaciones externas	Año*	Clasificación en Ciencias Sociales	Clasificación en Ciencias Humanas
CIRC	2025	C*	-

*** En este grupo se incluye a revistas científicas de segundo orden que, aunque cumpliendo con estándares formales básicos, tienen un reducido impacto y visibilidad en la comunidad.**

Sistemas de evaluación por organizaciones externas	Año*	Características cumplidas	Características no cumplidas
LATINDEX	2018-Act.*	36	2

*** Catálogo: V 2.0.**

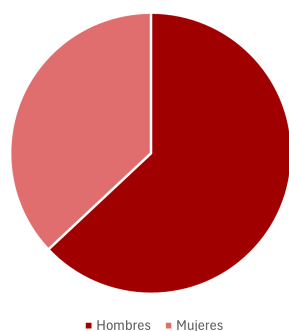
4. Sobre los revisores/evaluadores

4.1 País de filiación de los revisores



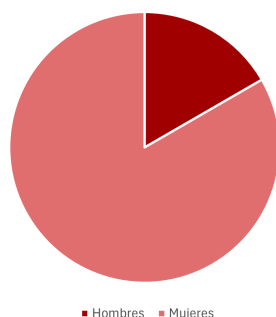
País	Número	%
Estados Unidos	1	3.7%
España	15	55.55%
Argentina	3	11.11%
Ecuador	3	11.11%
México	3	11.11%
Paraguay	1	3,7%
Austria	1	3.7%

4.2 Sexo



Sexo	Número	%
Mujer	17	63%
Hombre	10	37%

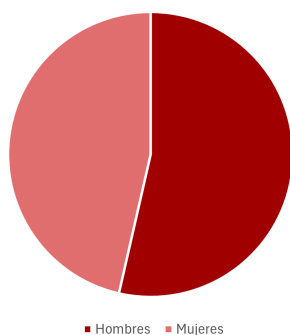
5. Sobre los traductores



Sexo	Número	%
Mujer	5	83,33%
Hombre	1	16,66%
Total	6	100%

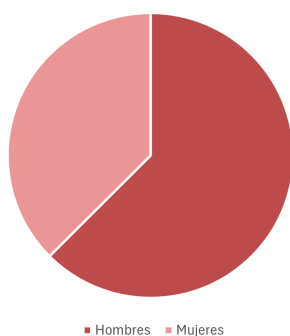
6. Composición del equipo editorial (Consejo de Redacción y Consejo Asesor)

6.1 Sexo Cómputo Global



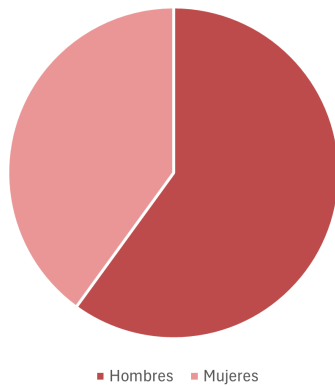
Sexo	Número	%
Mujer	13	46,42%
Hombre	15	53,58%
Total	28	100%

6.1.1 Sexo Consejo de Redacción




Sexo	Número	%
Mujer	5	62,5%
Hombre	3	37,5%
Total	8	100%

6.1.2 Sexo Consejo Asesor



Sexo	Número	%
Mujer	8	40%
Hombre	12	60%
Total	20	100%

6.2 Filiación extranjera Cómputo Global



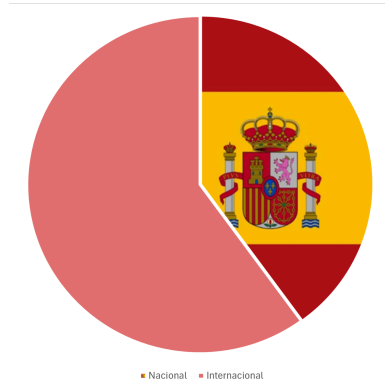
Filiación extranjera	Nº	%
Nacional	16	57,14%
Internacional	12	42,86%
Total	28	100%

6.2.1. Filiación extranjera Consejo de Redacción



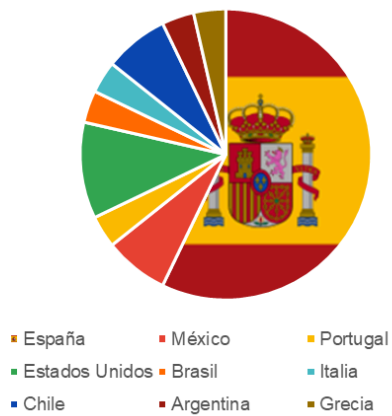
Filiación extranjera	Nº	%
Nacional	8	100%
Internacional	0	0%
Total	8	100%

6.2.2. Filiación extranjera Consejo Asesor



Filiación extranjera	Nº	%
Nacional	8	40%
Internacional	12	60%
Total	20	100%

6.3 Composición por países (cómputo global)



Composición por Países	Nº	%
España	16	57,14%
México	2	7,14%
Portugal	1	3,57%
Estados Unidos	3	10,71%
Brasil	1	3,57%
Italia	1	3,57%
Chile	2	7,14%
Argentina	1	3,57%
Grecia	1	3,57%
Total	28	100%

6.3.1. Composición por países Consejo de Redacción



Filiación extranjera	Nº	%
Nacional	8	100%
Internacional	0	0%
Total	8	100%

6.3.2. Composición por países Consejo Asesor



■ España ■ México ■ Portugal
 ■ Estados Unidos ■ Brasil ■ Italia
 ■ Chile ■ Argentina ■ Grecia

Composición por Países	Nº	%
España	8	40%
México	2	10%
Portugal	1	5%
Estados Unidos	3	15%
Brasil	1	5%
Italia	1	5%
Chile	2	10%
Argentina	1	5%
Grecia	1	5%
Total	20	100%